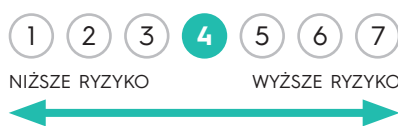


**PODSTAWOWE INFORMACJE**

Typ	Fundusz akcyjny
Waluta podstawowa	zł
Początek działalności	06.12.2011
Wartość j.u.	161,34 zł
Wartość aktywów netto (WAN)	39 561 524,89 zł
Benchmark	65% <i>m</i> WIG40TR+25% <i>s</i> WIG80TR +10%WIBID ON
Minimalna pierwsza wpłata	20 000 zł (500 zł kat. B*)
Minimalna kolejna wpłata	5 000 zł (100 zł kat. B*)
Rachunek nabyć	06 1140 1010 0000 5371 0400 3002 49 1140 1010 0000 5371 0400 3004 (kat. B*)
Opłata manipulacyjna	max. 4,0%
Wynagrodzenie za zarządzanie	2,00% (2,00% kat. B*)
Wynagrodzenie zmienne	20% od zysku ponad benchmark
Grupa porównawcza	akcje polskich małych i średnich spółek
Bilans sprzedaży	159 043 zł

\*kategoria jednostek dostępna wyłącznie w sieci dystrybucji oraz kanale internetowym

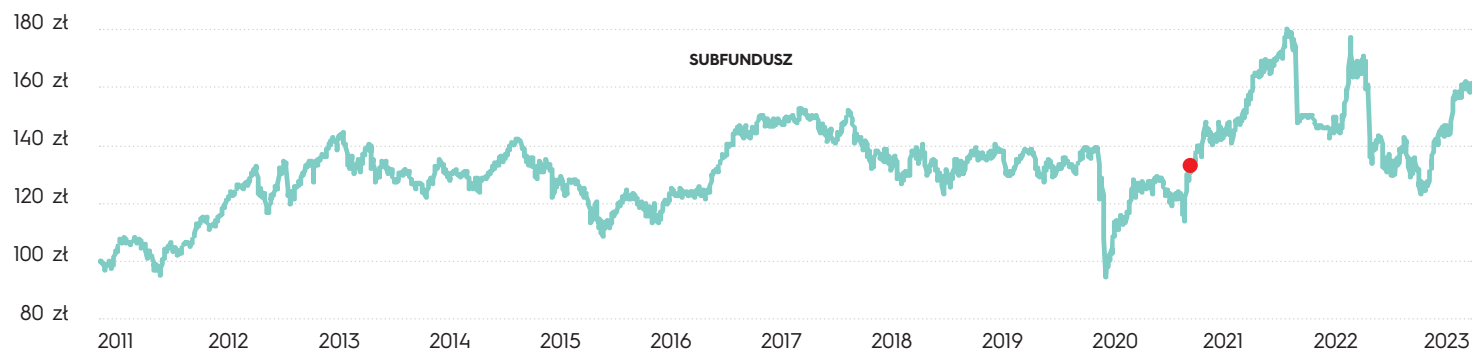
**POZIOM RYZYKA**



**CHARAKTERYSTYKA FUNDUSZU**

Fundusz może inwestować w instrumenty udziałowe - od 70% wartości Aktywów Netto Subfunduszu, w tym nie mniej niż 50% wartości Aktywów Netto Subfunduszu instrumenty udziałowe emitowane przez spółki wchodzące w skład indeksu *m*WIG40 lub *s*WIG80, instrumenty dłużne - do 30% wartości Aktywów Subfunduszu. Subfundusz może także zawierać umowy, których przedmiotem są instrumenty pochodne, w tym niewystandaryzowane instrumenty pochodne oraz lokować Aktywa Subfunduszu w inne instrumenty finansowe wskazane w statucie Funduszu w części dotyczącej tego Subfunduszu. Aktywa zagraniczne mogą stanowić do 34% wartości Aktywów Subfunduszu.

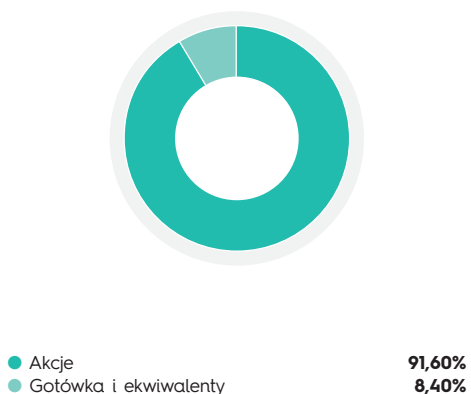
STOPA ZWROTU	1 MIESIĄC	3 MIESIĄCE	6 MIESIĘCY	1 ROK	3 LATA	5 LAT	YTD
SUBFUNDUSZ	1,04%	11,33%	22,81%	8,01%	33,16%	14,87%	10,39%
BENCHMARK	0,45%	-	-	-	-	-	7,28%



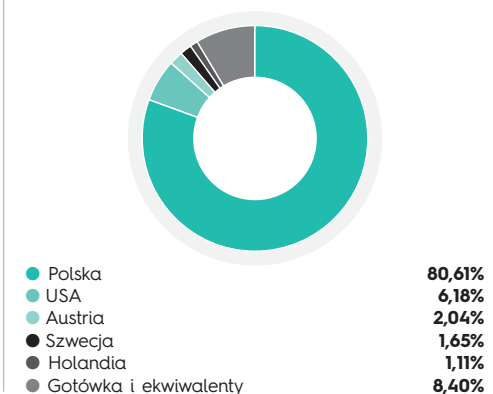
IPOPEMA SFIO Subfundusz Małych i Średnich Spółek z dnia 31 stycznia 2022 roku został przekształcony i zmienił nazwę z funduszu IPOPEMA SFIO Subfundusz Akcji.

Informacje o wycenach dostępne są na stronie internetowej <https://ipopematfi.pl/>.

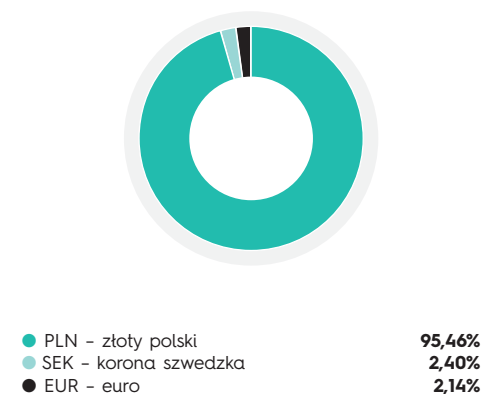
**ALOKACJA AKTYWÓW**



**STRUKTURA GEOGRAFICZNA**



**STRUKTURA WALUTOWA**



**INFOLINIA DLA UCZESTNIKÓW FUNDUSZY**  
zarządzanych przez IPOPEMA TFI S.A.

22 338 91 07

**INFOLINIA DLA OSÓB CHCĄCYCH ZOSTAĆ UCZESTNIKAMI FUNDUSZY**  
zarządzanych przez IPOPEMA TFI S.A.

22 123 01 59

Adres strony internetowej Towarzystwa: [www.ipopematfi.pl](http://www.ipopematfi.pl)

**IPOPEMA TFI S.A.**  
ul. Próżna 9  
00-107 Warszawa

tel. 22 236 93 00 | [tfi@ipopema.pl](mailto:tfi@ipopema.pl)

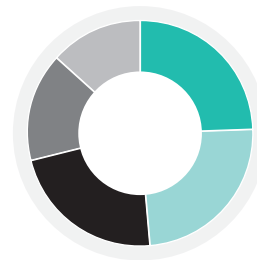
**STRUKTURA SEKTOROWA**



- Banki
- Handel
- Rozrywka cyfrowa
- Usługi
- Chemia
- Przemysł
- Dobra podstawowe
- Energetyka
- Usługi IT
- Budownictwo
- Zdrowie
- Usługi finansowe
- Technologia
- E-commerce
- Nieruchomości
- Przemysł surowcowy
- Zdrowie - Usługi
- Gotówka i ekwiwalenty

- 14,29%
- 13,56%
- 10,34%
- 8,81%
- 6,21%
- 4,99%
- 4,68%
- 4,42%
- 4,10%
- 4,04%
- 3,23%
- 2,93%
- 2,26%
- 2,20%
- 2,18%
- 1,72%
- 1,65%
- 8,40%

**TOP 5 POZYCJI**



- INTER CARS S.A.
- HUUUGE. INC.
- ALIOR BANK S.A.
- BENEFIT SYSTEMS S.A.
- FAMUR S.A.

- 6,30%
- 6,18%
- 5,73%
- 4,00%
- 3,37%

**44**

**LICZBA EMITENTÓW**

To ilość podmiotów, których papiery wartościowe znajdują się w funduszu.

**0,13**

**WSKAŹNIK SHARPE'A**

Informuje ile dochodu zyskujemy za jednostkę ryzyka. Im wyższy wskaźnik Sharpe'a tym więcej fundusz zarobił na poniesionym ryzyku.

**19,00%**

**ODCHYLENIE STANDARDOWE**

Pokazuje jak bardzo miesięczna stopa zwrotu uzyskana przez fundusz odbiega od średniej wartości miesięcznych stóp zwrotu w ostatnich 12 miesiącach.

**21,46%**

**MAKSYMALNY DRAWDOWN**

To maksymalna obserwowana strata funduszu od najwyższej wyceny do najniższej w ciągu roku.

Fundusze nie gwarantują ziszczenia się scenariuszy lub prognoz zamieszczonych w materiale reklamowym, w szczególności przedstawione informacje (historyczne i prognozowane) nie stanowią gwarancji osiągnięcia podobnych wyników w przyszłości.



**ZARZĄDZAJĄCY, ANALITYK**

**Mateusz Pawłowski**

Absolwent Szkoły Głównej Handlowej w Warszawie na kierunku Finanse i Rachunkowość. Pracę w Departamencie Zarządzania Aktywami Grupy IPOPEMA rozpoczął w 2013, obecnie zatrudniony na Zarządzającego Funduszami. Odpowiedzialny za przygotowanie wycen polskich i zagranicznych spółek giełdowych, z sektorów nowych technologii, handlu detalicznego, a także przemysłu motoryzacyjnego oraz sektora energetycznego.

**NOTA PRAWNA**

Informacje i dane zawarte w tym materiale są udostępniane tylko i wyłącznie w celach informacyjnych i reklamowych i nie mogą stanowić podstawy do podjęcia decyzji inwestycyjnej. Nie należy traktować ich jako rekomendacji inwestowania w jakiegokolwiek instrumenty finansowe lub formy doradztwa inwestycyjnego, jak również jako oferty zawarcia umowy w rozumieniu Kodeksu cywilnego. Informacje o IPOPEMA Specjalistycznym Funduszu Inwestycyjnym Otwartym („Fundusz”) zarządzanym przez IPOPEMA TFI S.A. oraz o jego ryzyku inwestycyjnym zawarte są w prospekcie informacyjnym dostępnym w siedzibie IPOPEMA TFI S.A. oraz na stronie internetowej [www.ipopematfi.pl](http://www.ipopematfi.pl). Przed nabyciem jednostek uczestnictwa należy zapoznać się z prospektem informacyjnym, który zawiera informacje niezbędne do oceny inwestycji oraz wskazuje ryzyka, koszty i opłaty. Inwestycje w Fundusz obarczone są ryzykiem inwestycyjnym, a uczestnik musi liczyć się z możliwością utraty przynajmniej części zainwestowanych środków. Indywidualna stopa zwrotu z inwestycji nie jest tożsama z wynikami inwestycyjnymi Subfunduszu i jest uzależniona od wartości jednostki uczestnictwa w momencie jej zbycia i odkupienia przez fundusz oraz od poziomu pobranych opłat manipulacyjnych i zapłaconego podatku bezpośrednio obciążającego dochód z inwestycji w Fundusz, w szczególności podatku od dochodów kapitałowych. Tabele opłat znajdują się na stronie internetowej [www.ipopematfi.pl](http://www.ipopematfi.pl).