


PODSTAWOWE INFORMACJE

■ Typ	Fundusz akcyjny
■ Waluta podstawowa	zł
■ Początek działalności	01.10.2015
■ Wartość j.u.	102,00 zł
■ Wartość aktywów netto (WAN)	35 893 754,55 zł
■ Benchmark	90% MSCI ACWI Net Total Return (USD) + 10% WIBID ON
■ Minimalna pierwsza wpłata	20 000 zł (500 zł kat. B*)
■ Minimalna kolejna wpłata	5 000 zł (100 zł kat. B*)
■ Rachunek nabyć	78 1140 1010 0000 5371 0401 8002 51 1140 1010 0000 5371 0401 8003 (kat. B*)
■ Opłata manipulacyjna	max. 4,0%
■ Wynagrodzenie za zarządzanie	2,00% (2,00% kat. B*)
■ Wynagrodzenie zmienne	20% od zysku ponad benchmark
■ Grupa porównawcza	akcji globalnych rynków rozwiniętych
■ Bilans sprzedaży	-972 252 zł

POZIOM RYZYKA

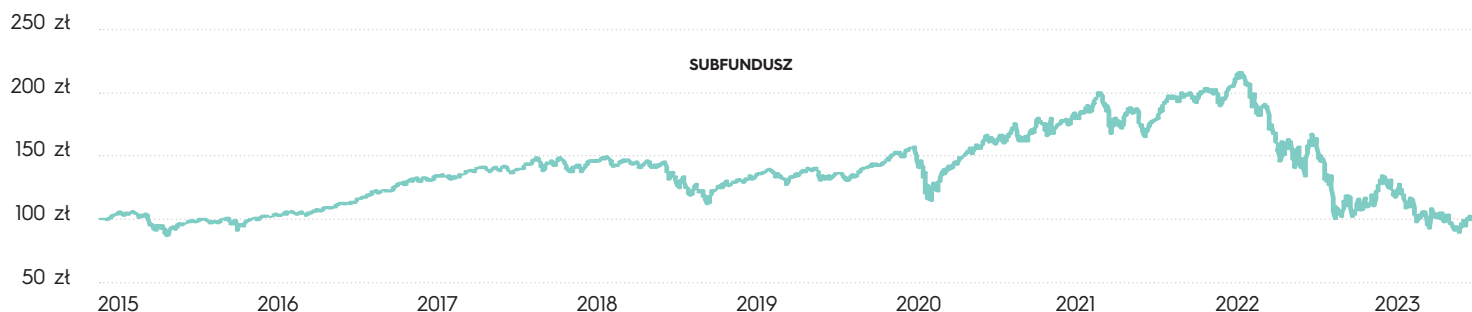


CHARAKTERYSTYKA FUNDUSZU

■ Fundusz może inwestować w instrumenty udziałowe, jak również jednostki uczestnictwa funduszy inwestycyjnych otwartych mających siedzibę na terytorium Rzeczypospolitej Polskiej lub tytuły uczestnictwa funduszy zagranicznych lub instytucji wspólnego inwestowania, mających siedzibę za granicą, których polityka inwestycyjna zakłada lokowanie aktywów w akcje i inne instrumenty udziałowe, w tym poprzez zawieranie umów mających za przedmiot instrumenty Pochodne, w tym Niewystandaryzowane instrumenty Pochodne, których bazę stanowią ww. instrumenty udziałowe lub indeksy (z uwzględnieniem mnożnika) – od 66% wartości Aktywów Netto Subfunduszu, instrumenty udziałowe emitentów mających siedzibę na terytorium Rzeczypospolitej Polskiej – do 35% wartości Aktywów Subfunduszu, instrumenty Dłużne – do 34% wartości Aktywów Subfunduszu, jednostki uczestnictwa funduszy inwestycyjnych otwartych mających siedzibę na terytorium Rzeczypospolitej Polskiej lub tytuły uczestnictwa funduszy zagranicznych lub instytucji wspólnego inwestowania, mających siedzibę za granicą, których polityka inwestycyjna zakłada lokowanie aktywów w akcje i inne instrumenty udziałowe – do 90% wartości Aktywów Subfunduszu. Do 100% wartości Aktywów Subfunduszu mogą stanowić aktywa zagraniczne i aktywa denominowane w walutach obcych.

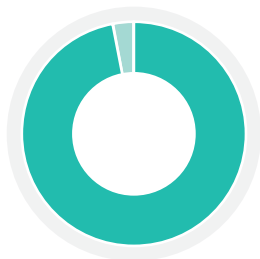
*kategoria jednostek dostępna wyłącznie w sieci dystrybucji oraz kanale internetowym

STOPA ZWROTU	1 MIESIĄC	3 MIESIĄCE	6 MIESIĘCY	1 ROK	3 LATA	5 LAT	YTD
SUBFUNDUSZ	8,07%	-3,24%	-16,48%	-36,35%	-31,04%	-31,04%	8,07%
BENCHMARK	6,50%	-	-	-	-	-	-



Informacje o wycenach dostępne są na stronie internetowej <https://ipopematfi.pl/>.

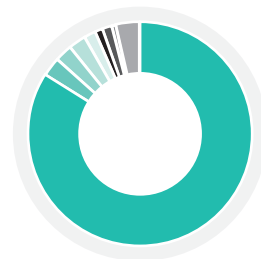
ALOKACJA AKTYWÓW



● Akcje
● Gotówka i ekwiwalenty

96,44%
3,56%

STRUKTURA GEOGRAFICZNA



● USA
● Dania
● Holandia
● Niemcy
● Izrael
● Polska
● Luksemburg
● Norwegia
● Gotówka i ekwiwalenty

83,94%
2,94%
2,54%
2,27%
1,64%
1,33%
1,25%
0,52%
3,56%

INFOLINIA DLA UCZESTNIKÓW FUNDUSZY
zarządzanych przez IPOPEMA TFI S.A.

22 338 91 07

INFOLINIA DLA OSÓB CHCĄCYCH ZOSTAĆ UCZESTNIKAMI FUNDUSZY
zarządzanych przez IPOPEMA TFI S.A.

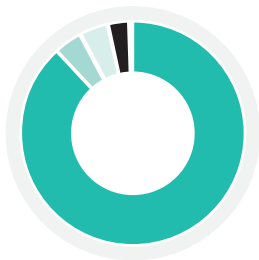
22 123 01 59

Adres strony internetowej Towarzystwa: www.ipopematfi.pl

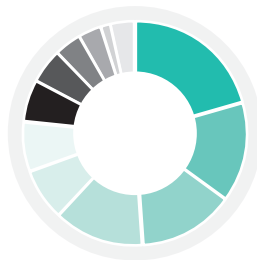
IPOPEMA TFI S.A.
ul. Próżna 9
00-107 Warszawa

tel. 22 236 93 00 | tfi@ipopema.pl

STRUKTURA WALUTOWA



STRUKTURA SEKTOROWA



TOP 5 POZYCJI



50

LICZBA EMITENTÓW

To ilość podmiotów, których papiery wartościowe znajdują się w funduszu.

-0,19

WSKAŹNIK SHARPE'A

Informuje ile dochodu zyskujemy za jednostkę ryzyka. Im wyższy wskaźnik Sharpe'a tym więcej fundusz zarobił na poniesionym ryzyku.

47,00%

ODCHYLENIE STANDARDOWE

Pokazuje jak bardzo miesięczna stopa zwrotu uzyskana przez fundusz odbiega od średniej wartości miesięcznych stóp zwrotu w ostatnich 12 miesiącach.

77,47%

MAKSYMALNY DRAWDOWN

To maksymalna obserwowana strata funduszu od najwyższej wyceny do najniższej w ciągu roku.

Fundusze nie gwarantują ziszczenia się scenariuszy lub prognoz zamieszczonych w materiale reklamowym, w szczególności przedstawione informacje (historyczne i prognozowane) nie stanowią gwarancji osiągnięcia podobnych wyników w przyszłości.



ZARZĄDZAJĄCY

Michał Ficenes

Absolwent Uniwersytetu Warszawskiego, gdzie skończył kierunki Finanse, Rachunkowość i Ubezpieczenia oraz Zarządzanie. Posiada licencję Maklera Papierów Wartościowych, licencję Doradcy Inwestycyjnego, tytuł Certified International Investment Analyst (CIIA) oraz tytuł Chartered Alternative Investment Analyst (CAIA). Karierę na rynkach kapitałowych zaczął w Citibank International PLC w roli analityka, następnie w Skarbiec TFI gdzie piastował stanowisko analityka ryzyka inwestycyjnego, analityka akcji zagranicznych oraz zarządzającego. Zarządzał funduszem typu long-short absolutnej stopy zwrotu (Pairs Trading, Merger Arbitrage), zagranicznym portfelem funduszy PPK, portfelami spółek ochrony zdrowia oraz współzarządzał zagranicznym funduszem tematycznym przemian i trendów społecznych. Od marca 2022 w IPOPEMA TFI zatrudniony jako Zarządzający.

NOTA PRAWNA

Informacje i dane zawarte w tym materiale są udostępniane tylko i wyłącznie w celach informacyjnych i reklamowych i nie mogą stanowić podstawy do podjęcia decyzji inwestycyjnej. Nie należy traktować ich jako rekomendacji inwestowania w jakiegokolwiek instrumenty finansowe lub formy doradztwa inwestycyjnego, jak również jako oferty zawarcia umowy w rozumieniu Kodeksu cywilnego. Informacje o IPOPEMA Specjalistycznym Funduszu Inwestycyjnym Otwartym („Fundusz”) zarządzanym przez IPOPEMA TFI S.A. oraz o jego ryzyku inwestycyjnym zawarte są w prospekcie informacyjnym dostępnym w siedzibie IPOPEMA TFI S.A. oraz na stronie internetowej www.ipopematfi.pl. Przed nabyciem jednostek uczestnictwa należy zapoznać się z prospektem informacyjnym, który zawiera informacje niezbędne do oceny inwestycji oraz wskazuje ryzyka, koszty i opłaty. Inwestycje w Fundusz obarczone są ryzykiem inwestycyjnym, a uczestnik musi liczyć się z możliwością utraty przynajmniej części zainwestowanych środków. Indywidualna stopa zwrotu z inwestycji nie jest tożsama z wynikami inwestycyjnymi Subfunduszu i jest uzależniona od wartości jednostki uczestnictwa w momencie jej zbycia i odkupienia przez fundusz oraz od poziomu pobranych opłat manipulacyjnych i zapłaconego podatku bezpośrednio obciążającego dochód z inwestycji w Fundusz, w szczególności podatku od dochodów kapitałowych. Tabele opłat znajdują się na stronie internetowej www.ipopematfi.pl.