

ipopema

IPOPEMA SFIO SUBFUNDUSZ OBLIGACJI  
KORPORACYJNYCH | kat. A


KARTA FUNDUSZU | Listopad 2022

## PODSTAWOWE INFORMACJE

■ Typ	Fundusz dłużny
■ Waluta podstawowa	zł
■ Początek działalności	18.12.2017
■ Wartość j.u.	103,38 zł
■ Wartość aktywów netto (WAN)	20 201 979,21 zł
■ Benchmark	WIBID 6M + 1% rocznie
■ Minimalna pierwsza wpłata	20 000 zł (500 zł kat. B*)
■ Minimalna kolejna wpłata	5 000 zł (100 zł kat. B*)
■ Rachunek nabyć	34 1140 1010 0000 5371 0402 5002
	77 1140 1010 0000 5371 0402 5004 (kat. B*)
■ Opłata manipulacyjna	max. 0,9%
■ Wynagrodzenie za zarządzanie	1,10% (1,25% kat. B*)
■ Grupa porównawcza	papierów dłużnych polskich korporacyjnych
■ Bilans sprzedaży	-243 233 zł

\*kategoria jednostek dostępna wyłącznie w sieci dystrybucji oraz kanale internetowym

## POZIOM RYZYKA



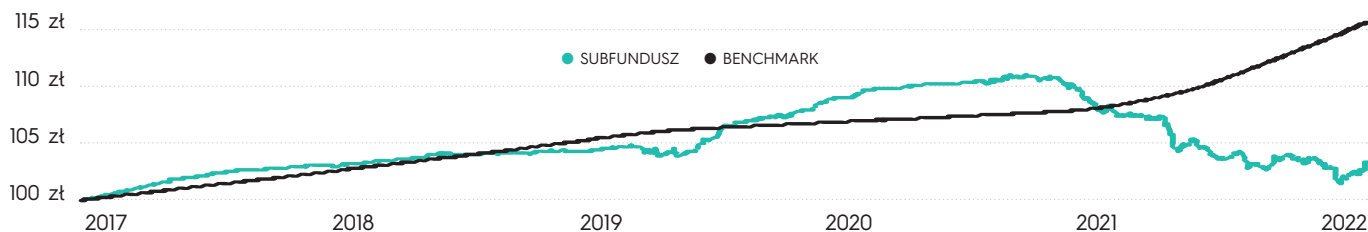
SPEŁNIAMY



## CHARAKTERYSTYKA FUNDUSZU

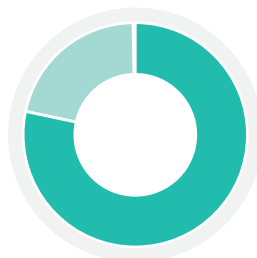
- Fundusz może inwestować w instrumenty dłużne emitowane przez przedsiębiorstwa – od 66% wartości Aktywów Netto Subfunduszu, listy zastawne emitowane przez krajowe banki hipoteczne – do 25% wartości Aktywów Subfunduszu, Depozyty – do 34% wartości Aktywów Subfunduszu, instrumenty dłużne emitowane przez jednostki samorządu terytorialnego – do 34% wartości Aktywów Subfunduszu, jednostki uczestnictwa i certyfikaty inwestycyjne Funduszy Dłużnych oraz tytuły uczestnictwa Funduszy Dłużnych – do 20% wartości Aktywów Subfunduszu.
- Subfundusz nie może dokonywać lokat w instrumenty udziałowe z wyjątkiem sytuacji, gdy takie nabycie jest wynikiem konwersji długu. Do 35% wartości Aktywów Subfunduszu mogą stanowić aktywa zagraniczne oraz denominowane w walutach obcych.
- Fundusz może zawierać na rzecz Subfunduszu umowy, których przedmiotem są instrumenty pochodne, w tym niewystandaryzowane instrumenty pochodne.

STOPA ZWROTU	1 MIESIĄC	3 MIESIĄCE	6 MIESIĘCY	1 ROK	3 LATA	5 LAT	YTD
SUBFUNDUSZ	1,46%	-0,11%	-0,69%	-4,14%	-0,89%	-	-3,72%
BENCHMARK	0,70%	2,09%	4,18%	6,91%	10,01%	-	6,60%

Informacje o wycenach dostępne są na stronie internetowej <https://ipopematfi.pl/>.

## ALOKACJA AKTYWÓW

- Papierzy komercyjne
- Obligacje skarbowe, obligacje gwarantowane przez SP
- Gotówka i ekwiwalenty



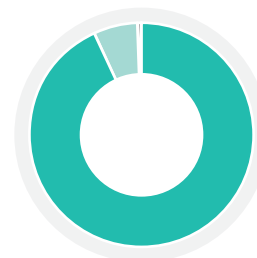
78,59%

21,22%

0,18%

## STRUKTURA GEOGRAFICZNA

- Polska
- Estonia
- Gotówka i ekwiwalenty



93,55%

6,27%

0,18%

INFOLINIA DLA UCZESTNIKÓW FUNDUSZY  
zarządzanych przez IPOPEMA TFI S.A.

22 338 91 07

INFOLINIA DLA OSÓB  
CHCĄCYCH ZOSTAĆ UCZESTNIKAMI FUNDUSZY  
zarządzanych przez IPOPEMA TFI S.A.

22 123 01 59

Adres strony internetowej Towarzystwa: [www.ipopematfi.pl](http://www.ipopematfi.pl)

IPOPEMA TFI S.A.  
ul. Próżna 9  
00-107 Warszawa

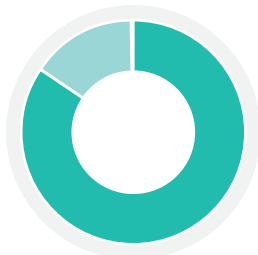
tel. 22 236 93 00 | [tfi@ipopema.pl](mailto:tfi@ipopema.pl)

ipopema

IPOPEMA SFIO SUBFUNDUSZ OBLIGACJI  
KORPORACYJNYCH | kat. A

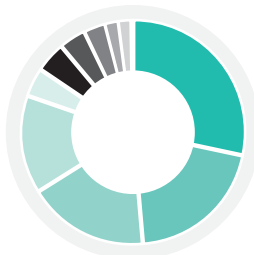
KARTA FUNDUSZU | Listopad 2022

## STRUKTURA WALUTOWA



● PLN – złoty polski	<b>85,04%</b>
● EUR – euro	<b>14,95%</b>
● USD – dolar amerykański	<b>0,01%</b>

## STRUKTURA SEKTOROWA



● Banki	<b>28,53%</b>
● Nieruchomości	<b>20,18%</b>
● Obligacje skarbowe	<b>17,41%</b>
● Usługi finansowe	<b>14,29%</b>
● Chemia	<b>4,30%</b>
● Energetyka	<b>4,39%</b>
● Obligacje gwarantowane przez SP	<b>3,81%</b>
● Przemysł	<b>3,00%</b>
● Paliwa	<b>2,09%</b>
● Dobra podstawowe	<b>1,81%</b>
● Gotówka i ekwiwalenty	<b>0,18%</b>

## TOP 5 POZYCJI\*



● SKARB PAŃSTWA RZECZYPOSPOLITEJ POLSKIEJ	<b>16,70%</b>
● Powszechna Kasa Oszczędności Bank Polski	<b>6,97%</b>
● Bank Millennium S.A.	<b>6,79%</b>
● Tauron Polska Energia S.A.	<b>5,98%</b>
● LHV Group AS	<b>5,85%</b>

\* Źródło: IPOPEMA TFI. Dane na dzień 30.09.2022.

82

## LICZBA EMITENTÓW

To ilość podmiotów, których papiery wartościowe znajdują się w funduszu.

1,10

CZAS TRWANIA PORTFELA  
(DURACJA)

-0,96

## WSKAŹNIK SHARPE'A

Informuje ile dochodu zyskujemy za jednostkę ryzyka. Im wyższy wskaźnik Sharpe'a tym więcej fundusz zarobił na poniesionym ryzyku.

2,40%

## ODCHYLENIE STANDARDOWE

Pokazuje jak bardzo miesięczna stopa zwrotu uzyskana przez fundusz odbiega od średniej wartości miesięcznych stóp zwrotu w ostatnich 12 miesiącach.

6,40%

## MAKSYMALNY DRAWDOWN

To maksymalna obserwowana strata funduszu od najwyższej wyceny do najniższej w ciągu roku.

Fundusze nie gwarantują ziszczenia się scenariuszy lub prognoz zamieszczonych w materiale reklamowym, w szczególności przedstawione informacje (historyczne i prognozowane) nie stanowią gwarancji osiągnięcia podobnych wyników w przyszłości.



## ZARZĄDZAJĄCY FUNDUSZAMI W IPOPEMA TFI

## Krzysztof Bednarczyk

Absolwent Politechniki Radomskiej, kierunku Finanse. Ukończył szereg profesjonalnych szkoleń w tym „Szkolenie na Doradcę Finansowego” oraz „Studium Dealerów Bankowych” organizowany przez Warszawski Instytut Bankowości i współtworzony przez ACI Polska (certyfikat ACI Polska).

Z rynkiem finansowym związany od 1997 roku. Karierę zawodową rozpoczął w Banku Energetyki S.A. jako Corporate Desk Dealer, następnie jako Zarządzający Płynnością Banku oraz Fixed Income Dealer.

W latach 1999-2002 pracował w TuIR Warta S.A. na stanowisku Głównego Specjalisty ds. Lokat. Od 2002 roku pełnił funkcję Zarządzającego Portfelami kolejno w Warta Asset Management S.A. oraz KBC TFI S.A. W latach 2008-2010 zatrudniony w Credit Suisse Asset Management (Polska) S.A., gdzie odpowiadał za zarządzanie funduszami i portfelami dłużnymi. Od marca 2010 do czerwca 2011 był zatrudniony w Domu Maklerskim IDM S.A. na stanowisku Zarządzającego Aktywami. Od lipca 2011 przez 3 lata zarządzał funduszami pieniężnymi oraz obligacjami skarbowymi i korporacyjnymi w Opera TFI S.A. Od marca 2014 do maja 2016 zajmował stanowisko Senior Dealera – Eksperta w Raiffeisen Bank Polska S.A. odpowiedzialnego za zarządzanie bankowymi portfelami obligacji skarbowych i korporacyjnych. Ostatnio związany z MetLife TFI S.A. gdzie pełniąc funkcję Dyrektora Zarządzającego Portfelami Dłużnymi nadzorował część dłużną MetLife FIO Parasol Krajowy i MetLife SFIO Parasol Światowy. W 2012 roku laureat nagrody Złoty Portfel w kategorii najlepszy fundusz pieniężny przyznawanej przez dziennik Parkiet. Od października 2022 w IPOPEMA TFI zatrudniony jako Zarządzający.

## NOTA PRAWNA

Informacje i dane zawarte w tym materiale są udostępniane tylko i wyłącznie w celach informacyjnych i reklamowych i nie mogą stanowić podstawy do podjęcia decyzji inwestycyjnej. Nie należy traktować ich jako rekomendacji inwestowania w jakiegokolwiek instrumenty finansowe lub formy doradztwa inwestycyjnego, jak również jako oferty zawarcia umowy w rozumieniu Kodeksu cywilnego. Informacje o IPOPEMA Specjalistycznym Funduszu Inwestycyjnym Otwartym („Fundusz”) zarządzanym przez IPOPEMA TFI S.A. oraz o jego ryzyku inwestycyjnym zawarte są w prospekcie informacyjnym dostępnym w siedzibie IPOPEMA TFI S.A. oraz na stronie internetowej [www.ipopematfi.pl](http://www.ipopematfi.pl). Przed nabyciem jednostek uczestnictwa należy zapoznać się z prospektem informacyjnym, który zawiera informacje niezbędne do oceny inwestycji oraz wskazuje ryzyka, koszty i opłaty. Inwestycje w Fundusz obarczone są ryzykiem inwestycyjnym, a uczestnik musi liczyć się z możliwością utraty przynajmniej części zainwestowanych środków. Indywidualna stopa zwrotu z inwestycji nie jest tożsama z wynikami inwestycyjnymi Subfunduszu i jest uzależniona od wartości jednostki uczestnictwa w momencie jej zbycia i odkupienia przez fundusz oraz od poziomu pobranych opłat manipulacyjnych i zapłaconego podatku bezpośrednio obciążającego dochód z inwestycji w Fundusz, w szczególności podatku od dochodów kapitałowych. Tabele opłat znajdują się na stronie internetowej [www.ipopematfi.pl](http://www.ipopematfi.pl).