


**PODSTAWOWE INFORMACJE**

■ Typ subfunduszu	Fundusz dłużny
■ Waluta	zł
■ Początek działalności	21.12.2012
■ Wartość j.u.	65,05 zł
■ Wartość aktywów netto (WAN)	882 232 zł
■ Benchmark	WIG20short
■ Opłata manipulacyjna	max. 3,0%
■ Wynagrodzenie za zarządzanie	2,00% (2,00% kat. B*)
■ Wynagrodzenie zmienne	brak
■ Minimalna pierwsza wpłata	równowartość 40 000 euro dla osób fizycznych niezależnie od kategorii jednostek, instytucje 20 000 zł (j.w. kat. B)
■ Minimalna kolejna wpłata	5 000 zł (100 zł kat. B*)
■ Rachunek nabyć	40 1140 1010 0000 5371 0400 2002 (instytucje) 98 1140 1010 0000 5371 0400 2025 (os. fiz.) 83 1140 1010 0000 5371 0400 2004 (instytucje) 44 1140 1010 0000 5371 0400 2027 (os. fiz.) (kat. B*)
■ Bilans sprzedaży	-4 519 zł

\*kategoria jednostek dostępna wyłącznie w sieci dystrybucji oraz kanale internetowym

**POZIOM RYZYKA**



**REKOMENDOWANY OKRES INWESTYCJI**



**PROFIL INWESTORA**

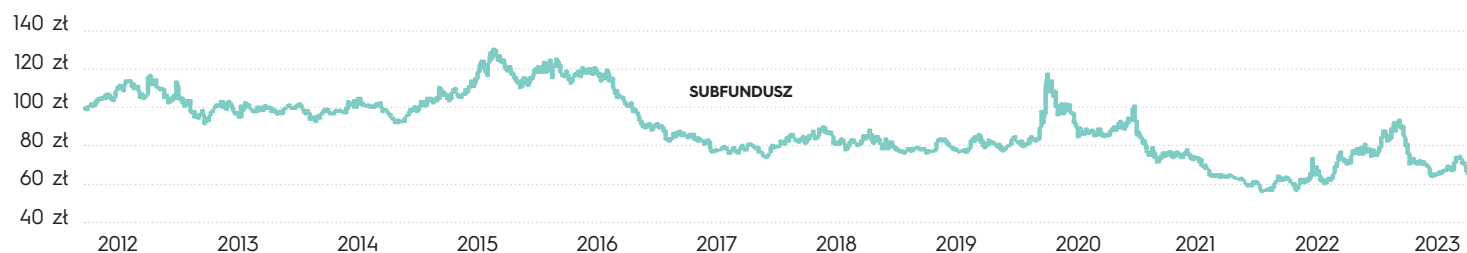
Oferta dla dynamicznych inwestorów, szukających możliwości osiągnięcia zysków w okresach spadku wartości indeksu WIG20, akceptujących znaczne wahania cen oraz wysokie ryzyko inwestycji, w tym w szczególności ryzyko wynikające z możliwości spadku wartości inwestycji w okresach wzrostów wartości indeksu WIG20.

Fundusz nie gwarantuje ziszczenia się scenariuszy lub prognoz zamieszczonych w materiale reklamowym, w szczególności przedstawione informacje (historyczne i prognozowane) nie stanowią gwarancji osiągnięcia podobnych wyników w przyszłości.

**CHARAKTERYSTYKA SUBFUNDUSZU**

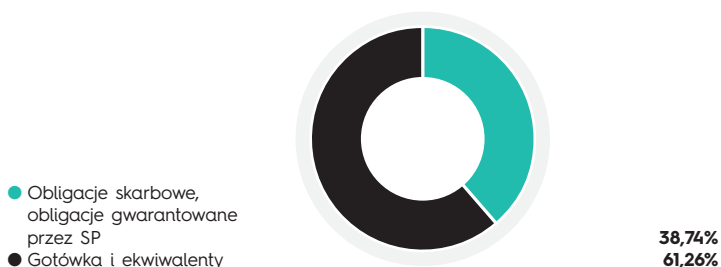
- Subfundusz może inwestować w instrumenty dłużne, Depozyty, tytuły uczestnictwa funduszy zagranicznych oraz instytucji wspólnego inwestowania mających siedzibę za granicą, a także jednostki uczestnictwa i certyfikaty inwestycyjne funduszy inwestycyjnych, instrumenty udziałowe, kontrakty terminowe na indeks WIG20, poprzez sprzedaż kontraktów terminowych lub nabywanie opcji sprzedaży w oczekiwaniu na zniżki wartości instrumentu bazowego. Subfundusz stosuje przy dokonywaniu lokat aktywów zasady i ograniczenia inwestycyjne określone dla funduszu inwestycyjnego zamkniętego. Subfundusz może także lokować Aktywa Subfunduszu w inne instrumenty finansowe.
- Fundusz na rzecz Subfunduszu może zawierać umowy, których przedmiotem są Instrumenty Pochoodne. Instrumenty te mogą być wykorzystane spekulacyjnie w szczególności w celu umożliwienia osiągnięcia wzrostu wartości lokat Subfunduszu wskutek spadku wartości instrumentu bazowego. Zawarcie takich umów będzie wpływać na wzrost ryzyka inwestycyjnego Subfunduszu.

STOPA ZWROTU	1 MIESIĄC	3 MIESIĄCE	6 MIESIĘCY	1 ROK	3 LATA	5 LAT	YTD
SUBFUNDUSZ	-8,87%	-0,70%	-21,38%	-7,02%	-32,62%	-21,48%	-6,36%
BENCHMARK	-11,25%	0,97%	-	-	-	-	-4,09%



Informacje o wycenach dostępne są na stronie internetowej <https://ipopematfi.pl/>.

**ALOKACJA AKTYWÓW**



**STRUKTURA GEOGRAFICZNA**



**INFOLINIA DLA UCZESTNIKÓW FUNDUSZY**

zarządzanych przez IPOPEMA TFI S.A.

22 338 91 07

**INFOLINIA DLA OSÓB CHCĄCYCH ZOSTAĆ UCZESTNIKAMI FUNDUSZY**

zarządzanych przez IPOPEMA TFI S.A.

22 123 01 59

Adres strony internetowej Towarzystwa: [www.ipopematfi.pl](http://www.ipopematfi.pl)

**IPOPEMA TFI S.A.**

ul. Próżna 9  
00-107 Warszawa

tel. 22 236 93 00  
tfi@ipopema.pl



STRUKTURA WALUTOWA



● PLN – złoty polski **100,00%**

STRUKTURA SEKTOROWA



● Obligacje skarbowe **38,74%**  
● Gotówka i ekwiwalenty **61,26%**

STATYSTYKA PORTFELA

Ekspozycja na WIG20	-101,1%
Klasy/Serie kontraktów: FW20M2320	100,00%

Dane na dzień 31.03.2023

**4**

LICZBA EMITENTÓW

To ilość podmiotów, których papiery wartościowe znajdują się w funduszu.

**0,44**

CZAS TRWANIA PORTFELA (DURACJA)

**-0,06**

WSKAŹNIK SHARPE'A

Informuje ile dochodu zyskujemy za jednostkę ryzyka. Im wyższy wskaźnik Sharpe'a tym więcej fundusz zarobił na poniesionym ryzyku.

**0,27%**

ODCHYLENIE STANDARDOWE

Pokazuje jak bardzo miesięczna stopa zwrotu uzyskana przez fundusz odbiega od średniej wartości miesięcznych stóp zwrotu w ostatnich 12 miesiącach.

**28,87%**

MAKSYMALNY DRAWDOWN

To maksymalna obserwowana strata funduszu od najwyższej wyceny do najniższej w ciągu roku.

Ryzyka inwestycyjne:

Inwestycje w fundusze obarczone są ryzykiem inwestycyjnym, a uczestnik musi liczyć się z możliwością utraty przynajmniej części zainwestowanych środków. Informacje o ryzyku inwestycyjnym szczegółowo opisane są w prospekcie informacyjnych oraz w Informacji dla Klienta, dostępnych w siedzibie IPOPEMA TFI S.A. oraz na stronie internetowej [www.ipopematfi.pl](http://www.ipopematfi.pl).



ZARZĄDZAJĄCY, ANALITYK

Mateusz Pawłowski

Absolwent Szkoły Głównej Handlowej w Warszawie na kierunku Finanse i Rachunkowość. Pracę w Departamencie Zarządzania Aktywami Grupy IPOPEMA rozpoczął w 2013, obecnie zatrudniony na Zarządzającym Funduszami. Odpowiedzialny za przygotowanie wycen polskich i zagranicznych spółek giełdowych, z sektorów nowych technologii, handlu detalicznego, a także przemysłu motoryzacyjnego oraz sektora energetycznego.

NOTA PRAWNA

Informacje i dane zawarte w tym materiale są udostępniane tylko i wyłącznie w celach informacyjnych i reklamowych i nie mogą stanowić podstawy do podjęcia decyzji inwestycyjnej. Nie należy traktować ich jako rekomendacji inwestowania w jakiejkolwiek instrumenty finansowe lub formy doradztwa inwestycyjnego, jak również jako oferty zawarcia umowy w rozumieniu Kodeksu cywilnego. Informacje o IPOPEMA Specjalistycznym Funduszu Inwestycyjnym Otwartym („Fundusz”) zarządzanym przez IPOPEMA TFI S.A. oraz o jego ryzyku inwestycyjnym zawarte są w prospekcie informacyjnym oraz Informacjach dla Klienta dostępnych w siedzibie IPOPEMA TFI S.A. oraz na stronie internetowej [www.ipopematfi.pl](http://www.ipopematfi.pl). Przed nabyciem jednostek uczestnictwa należy zapoznać się z prospektem informacyjnym, który zawiera informacje niezbędne do oceny inwestycji oraz wskazuje ryzyka, koszty i opłaty. Inwestycje w Fundusz obarczone są ryzykiem inwestycyjnym, a uczestnik musi liczyć się z możliwością utraty przynajmniej części zainwestowanych środków. Indywidualna stopa zwrotu z inwestycji nie jest tożsama z wynikami inwestycyjnymi Subfunduszu i jest uzależniona od wartości jednostki uczestnictwa w momencie jej zbycia i odkupienia przez fundusz oraz od poziomu pobranych opłat manipulacyjnych i zapłaconego podatku bezpośrednio obciążającego dochód z inwestycji w Fundusz, w szczególności podatku od dochodów kapitałowych. Tabele opłat znajdują się na stronie internetowej [www.ipopematfi.pl](http://www.ipopematfi.pl). IPOPEMA Towarzystwo Funduszy Inwestycyjnych S.A. z siedzibą w Warszawie, pod adresem: ul. Próżna 9, 00-107 Warszawa, zarejestrowana przez Sąd Rejonowy dla m. st. Warszawy w Warszawie, XII Wydział Gospodarczy Krajowego Rejestru Sądowego pod numerem KRS 0000278264, NIP 109-000-30-69, kapitał zakładowy 10.599.441,00 zł w całości opłacony. IPOPEMA Towarzystwo Funduszy Inwestycyjnych S.A. posiada zezwolenie na prowadzenie działalności udzielone przez Komisję Nadzoru Finansowego. Organem nadzoru dla IPOPEMA TFI S.A. jest Komisja Nadzoru Finansowego.