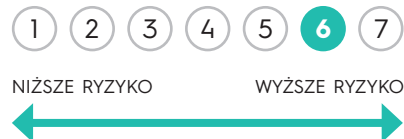


PODSTAWOWE INFORMACJE

■ Typ	Fundusz akcyjny
■ Walua podstawowa	zł
■ Początek działalności	06.12.2011
■ Wartość j.u.	169,17 zł
■ Wartość aktywów netto (WAN)	19 196 536,61 zł
■ Benchmark	90% WIG + 10% WIBID 6M
■ Minimalna pierwsza wpłata	20 000 zł (500 zł kat. B*)
■ Minimalna kolejna wpłata	5 000 zł (100 zł kat. B*)
■ Rachunek nabyć	06 1140 1010 0000 5371 0400 3002
	49 1140 1010 0000 5371 0400 3004 (kat. B*)
■ Opłata manipulacyjna	max. 4,0%
■ Wynagrodzenie za zarządzanie	2,50% (2,50% kat. B*)
■ Grupa porównawcza	akcji polskich uniwersalne
■ Bilans sprzedaży	421 974 zł

*kategoria jednostek dostępna wyłącznie w sieci dystrybucji oraz kanale internetowym

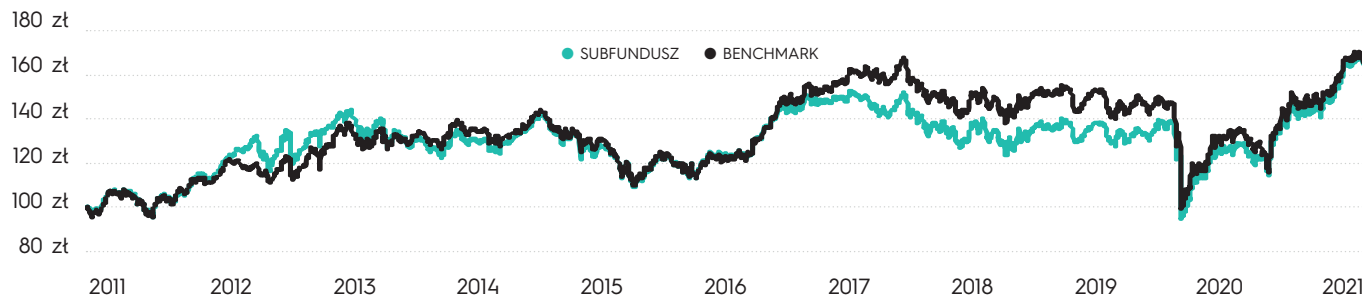
POZIOM RYZYKA



CHARAKTERYSTYKA FUNDUSZU

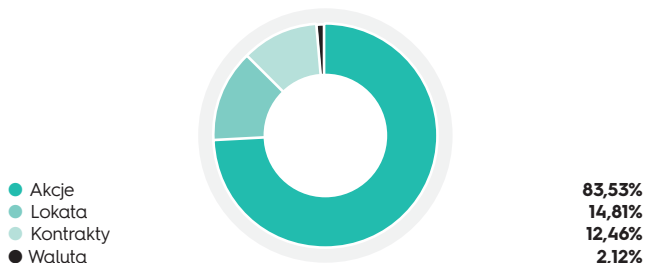
- Subfundusz IPOPEMA Akcji („Subfundusz”) lokuje swoje środki przede wszystkim w instrumenty udziałowe, w szczególności spółek notowanych na Giełdzie Papierów Wartościowych w Warszawie. Udział instrumentów udziałowych w portfelu Subfunduszu będzie się wahać w granicach od 70% do 100% wartości aktywów.
- Subfundusz dokonuje doboru lokat kierując się zasadą maksymalizacji wartości aktywów Subfunduszu w długim horyzoncie inwestycyjnym.
- Subfundusz będzie inwestował przede wszystkim w akcje spółek, których wzrost wartości jest w ocenie zarządzającego Subfunduszem najbardziej prawdopodobny biorąc pod uwagę kryteria analizy fundamentalnej lub technicznej. Zyski z lokat Subfunduszu (w tym dywidendy) są ponownie inwestowane, nie są wypłacane uczestnikom i służą podwyższeniu kapitału Subfunduszu. Subfundusz może także zawierać umowy mające za przedmiot instrumenty pochodne, a także nabywać instrumenty rynku pieniężnego oraz instrumenty dłużne oraz inne aktywa szczegółowo wymienione w prospekcie Informacyjnym IPOPEMA SFIO („Prospekt”).

STOPA ZWROTU	1 MIESIĄC	3 MIESIĄCE	6 MIESIĘCY	1 ROK	3 LATA	5 LAT	YTD
SUBFUNDUSZ	2,44%	11,41%	19,35%	35,97%	22,86%	41,58%	18,41%
BENCHMARK	2,15%	10,08%	16,75%	30,37%	12,44%	42,92%	16,69%

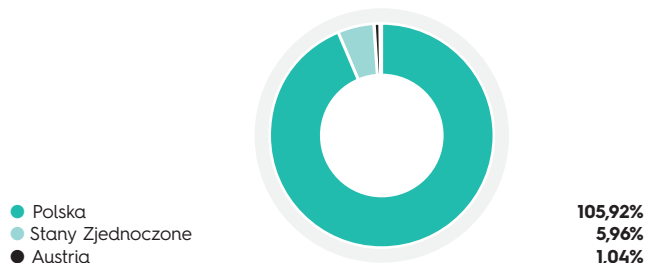


Informacje o wycenach dostępne są na stronie internetowej <https://ipopematfi.pl/>.

ALOKACJA AKTYWÓW



STRUKTURA GEOGRAFICZNA



INFOLINIA DLA UCZESTNIKÓW FUNDUSZY

zarządzanych przez IPOPEMA TFI S.A.

22 338 91 07

INFOLINIA DLA OSÓB

CHCĄCYCH ZOSTAĆ UCZESTNIKAMI FUNDUSZY

zarządzanych przez IPOPEMA TFI S.A.

22 236 93 00

Adres strony internetowej Towarzystwa: www.ipopematfi.pl

IPOPEMA TFI S.A.

ul. Prózna 9

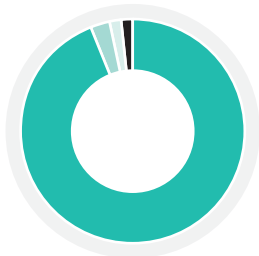
00-107 Warszawa

tel. 22 236 93 00 | tfi@ipopema.pl

tel. 22 123 01 59 | infosaturn@ipopema.pl

tel. 22 123 01 49 | infolartiq@ipopema.pl

STRUKTURA WALUTOWA



- PLN – złoty polski
- USD – dolar amerykański
- EUR – euro
- GBP – funt brytyjski

108,92%
2,10%
1,06%
0,83%

TOP 5 POZYCJI*



- Allegro.eu Societe Anonyme **9,22%**
- Powszechna Kasa Oszczędności Bank Polski S.A. **6,31%**
- Dino Polska S.A. **5,65%**
- Powszechny Zakład Ubezpieczeń S.A. **5,45%**
- Ten Square Games S.A. **3,16%**

*Źródło: Opracowanie własne. Sprawozdanie finansowe funduszu z dn. 31.12.2020 r.

44

LICZBA EMITENTÓW

To ilość podmiotów, których papiery wartościowe znajdują się w funduszu.

1,87

WSKAŹNIK SHARPE'A

Informuje ile dochodu zyskujemy za jednostkę ryzyka. Im wyższy wskaźnik Sharpe'a tym więcej fundusz zarobit na poniesionym ryzyku.

0,17%

ODCHYLENIE STANDARDOWE

Pokazuje jak bardzo miesięczna stopa zwrotu uzyskana przez fundusz odbiega od średniej wartości miesięcznych stóp zwrotu w ostatnich 12 miesiącach.

11,16%

MAKSYMALNY DRAWDOWN

To maksymalna obserwowana strata funduszu od najwyższej wyceny do najniższej w ciągu roku.



ZARZĄDZAJĄCY

Karol Godyń

Absolwent Uniwersytetu Ekonomicznego w Krakowie na Wydziale Finansów i Bankowości.

NOTA PRAWNA

Informacje i dane zawarte w tym materiale są udostępniane tylko i wyłącznie w celach informacyjnych i reklamowych i nie mogą stanowić podstawy do podjęcia decyzji inwestycyjnej. Nie należy traktować ich jako rekomendacji inwestowania w jakiejkolwiek instrumenty finansowe lub formy doradztwa inwestycyjnego, jak również jako oferty zawarcia umowy w rozumieniu Kodeksu cywilnego. Informacje o IPOPEMA Specjalistycznym Funduszu Inwestycyjnym Otwartym („Fundusz”) zarządzanym przez IPOPEMA TFI S.A. oraz o jego ryzyku inwestycyjnym zawarte są w prospekcie informacyjnym dostępnym w siedzibie IPOPEMA TFI S.A. oraz na stronie internetowej www.ipopematfi.pl. Przed nabyciem jednostek uczestnictwa należy zapoznać się z prospektem informacyjnym, który zawiera informacje niezbędne do oceny inwestycji oraz wskazuje ryzyka, koszty i opłaty. Inwestycje w Fundusz obarczone są ryzykiem inwestycyjnym, a uczestnik musi liczyć się z możliwością utraty przynajmniej części zainwestowanych środków. Indywidualna stopa zwrotu z inwestycji nie jest tożsama z wynikami inwestycyjnymi Subfunduszu i jest uzależniona od wartości jednostki uczestnictwa w momencie jej zbycia i odkupienia przez fundusz oraz od poziomu pobranych opłat manipulacyjnych i zapłaconego podatku bezpośrednio obciążającego dochód z inwestycji w Fundusz, w szczególności podatku od dochodów kapitałowych. Tabele opłat znajdują się na stronie internetowej www.ipopematfi.pl.