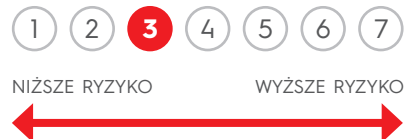


PODSTAWOWE INFORMACJE

Typ	papierów dłużnych polskich skarbowych długoterminowych
Waluwa podstawowa	zł
Początek działalności	01.07.2016
Wartość aktywów netto (WAN)	61 359 734,69 zł
Benchmark	1,5%*WIBID 6M
Minimalna pierwsza wpłata	200 zł
Minimalna kolejna wpłata	100 zł
Rachunek nabyć	66 1020 1068 0000 1602 0308 2997
Opłata manipulacyjna	max. aktualna 0,90%, limit opłaty 5,10%
Wynagrodzenie za zarządzanie	aktualna 1,75%, limit opłaty 3,30%
Minimalna wartość odkupywanych/ zamienianych jednostek uczestnictwa	100 zł
Czas trwania portfela (duracja)	3,63
Bilans sprzedaży	- 2 271 327 zł
Zarządzający	Bogusław Stefanik

POZIOM RYZYKA



CHARAKTERYSTYKA FUNDUSZU

- Subfundusz lokuje swoje środki przede wszystkim w dłużne papiery wartościowe, które mogą stanowić do 100% aktywów Subfunduszu.
- Do 25% aktywów Subfunduszu mogą stanowić dłużne papiery wartościowe lub instrumenty rynku pieniężnego emitowane przez przedsiębiorstwa.
- Dłużne papiery wartościowe, Instrumenty Rynku Pieniężnego i depozyty są dobierane do portfela przede wszystkim w oparciu o ocenę ich dochodowości przy odpowiednim uwzględnieniu ryzyka.
- Ze względu na przyjętą politykę inwestycyjną Subfunduszu, stopy zwrotu mogą cechować się większą zmiennością niż w przypadku klasycznych funduszy papierów dłużnych.

STOPA ZWROTU	1 MIESIĄC	3 MIESIĄCE	6 MIESIĘCY	1 ROK	3 LATA	5 LAT	YTD
SUBFUNDUSZ	-2,95%	-10,10%	-11,10%	-12,62%	-6,29%	0,18%	-12,62%
BENCHMARK	0,30%	0,57%	0,60%	0,63%	3,86%	-	0,63%

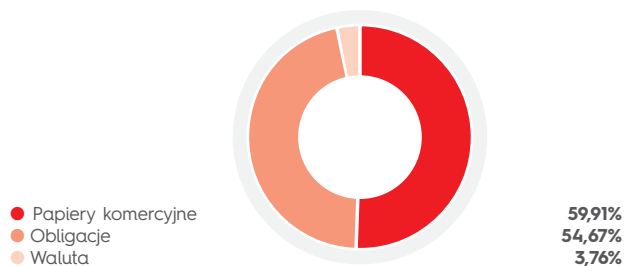
SPOSÓB SELEKCJI SKŁADNIKÓW INWESTYCJI

O wyborze Instrumentów dłużnych (emitowanych, gwarantowanych lub poręczanych przez Skarb Państwa lub Narodowy Bank Polski, Instrumentów Rynku Pieniężnego, listów zastawnych i obligacji decyduje wynik szczegółowej analizy:

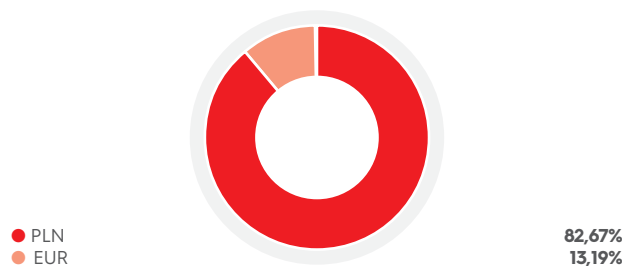
- prognozowanych zmian poziomu rynkowych stóp procentowych,
- prognozowanych zmian kształtu krzywej dochodowości,

- wiarygodności kredytowej emitenta,
- stosunku oczekiwanej stopy zwrotu z danego Instrumentu dłużnego lub Instrumentem Rynku Pieniężnego do ryzyka (np. obligacja skarbu państwa vs. lokata bankowa lub obligacja korporacyjna),
- wpływu nabycia instrumentu na średni okres do wykupu całego portfela inwestycyjnegostosunku do ryzyka (np. obligacja skarbu państwa vs. lokata bankowa lub obligacja korporacyjna).

ALOKACJA AKTYWÓW



STRUKTURA WALUTOWA



Wartości zaangażowania liczone są do wartości aktywów netto.

*Źródło: Opracowanie własne. Sprawozdanie finansowe funduszu z dn. 30.06.2021 r.

NOTA PRAWNA

Informacje i dane zawarte w tym materiale są udostępniane tylko i wyłącznie w celach informacyjnych i reklamowych i nie mogą stanowić podstawy do podjęcia decyzji inwestycyjnej. Nie należy traktować ich jako rekomendacji inwestowania w jakiejkolwiek instrumenty finansowe lub formy doradztwa inwestycyjnego, jak również jako oferty zawarcia umowy w rozumieniu Kodeksu cywilnego. Informacje o Poczty Specjalistycznym Funduszu Inwestycyjnym Otwartym zarządzanym przez IPOPEMA TFI S.A. oraz o jego ryzyku inwestycyjnym zawarte są w prospekcie informacyjnym dostępnym w siedzibie IPOPEMA TFI S.A. oraz na stronie internetowej www.ipopematfi.pl. Przed nabyciem jednostek uczestnictwa należy zapoznać się z prospektem informacyjnym, który zawiera informacje niezbędne do oceny inwestycji oraz wskazuje ryzyka, koszty i opłaty. Przedstawione wyniki mają charakter historyczny (źródło: IPOPEMA TFI S.A.) i dotyczą jednostek uczestnictwa kategorii A. Subfundusz zmienił politykę inwestycyjną, więc wyniki osiągnięte w przeszłości nie mogą stanowić odniesienia dla przyszłych wyników subfunduszu. IPOPEMA TFI S.A., Poczty SFIO ani Bank Poczty S.A. nie gwarantują osiągnięcia celów inwestycyjnych subfunduszu ani uzyskania podobnych wyników w przyszłości. Znajdujące się w ofercie Banku Poczty S.A. produkty inwestycyjne nie są gwarantowane przez Skarb Państwa, Bankowy Fundusz Gwarancyjny ani jakiegokolwiek inne instytucje rządowe. Inwestycje w Fundusz obciążone są ryzykiem inwestycyjnym, a uczestnik musi liczyć się z możliwością utraty przynajmniej części zainwestowanych środków. Indywidualna stopa zwrotu z inwestycji nie jest tożsama z wynikami inwestycyjnymi subfunduszu i jest uzależniona od wartości jednostki uczestnictwa w momencie jej zbycia i odkupienia przez Fundusz oraz od poziomu pobranych opłat manipulacyjnych i zapłaconego podatku bezpośrednio obciążającego dochód z inwestycji w Fundusz, w szczególności podatku od dochodów kapitałowych. Tabele opłat znajdują się na stronie internetowej www.ipopematfi.pl. Wartość aktywów netto subfunduszu może cechować się dużą zmiennością, ze względu na skład portfeli inwestycyjnych i stosowane techniki zarządzania. Subfundusz może inwestować więcej niż 35% aktywów w papiery wartościowe emitowane, gwarantowane lub poręczone przez Skarb Państwa lub Narodowy Bank Polski oraz każde Państwo członkowskie UE, a także Stany Zjednoczone Ameryki, Australia, Japonia, Kanada, Nowa Zelandia i Szwajcaria.

INFOLINIA DLA UCZESTNIKÓW FUNDUSZY

zarządzanych przez IPOPEMA TFI S.A.

Adres strony internetowej Towarzystwa: www.ipopematfi.pl

22 338 91 07

IPOPEMA TFI S.A.

ul. Prózna 9, 00-107 Warszawa

tfi@ipopema.pl

tel. 22 236 93 00

tel. 22 123 01 59

tel. 22 123 01 49



**Dobre Praktyki
Informacyjne**