


PODSTAWOWE INFORMACJE

Typ subfunduszu	Fundusz mieszany
Waluta	zł
Początek działalności	21.12.2012
Wartość j.u.	59,58 zł
Wartość aktywów netto (WAN)	539 728 zł
Benchmark	brak
Opłata manipulacyjna	max. 3,0%
Wynagrodzenie za zarządzanie	2,00% (2,00% kat. B*)
Wynagrodzenie zmienne	brak
Minimalna pierwsza wpłata	20 000 zł (500 zł kat. B)
Minimalna kolejna wpłata	5 000 zł (100 zł kat. B*)
Rachunek nabyć	98 1140 1010 0000 5371 0400 2025 44 1140 1010 0000 5371 0400 2027 (kat. B*)
Bilans sprzedaży	0 zł

*kategoria jednostek dostępna wyłącznie w sieci dystrybucji oraz kanale internetowym

Fundusz nie gwarantuje ziszczenia się scenariuszy lub prognoz zamieszczonych w materiale reklamowym, w szczególności przedstawione informacje (historyczne i prognozowane) nie stanowią gwarancji osiągnięcia podobnych wyników w przyszłości.

POZIOM RYZYKA

REKOMENDOWANY OKRES
INWESTYCJI3
LATA

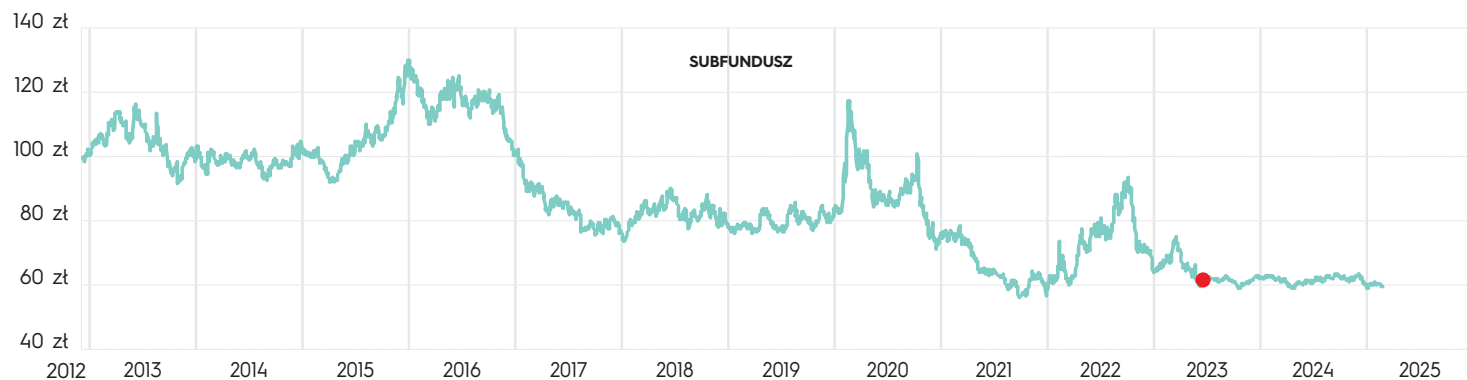
PROFIL INWESTORA

Subfundusz przeznaczony jest dla inwestora szukającego potencjalnych zysków w średnim i długim horyzoncie inwestycyjnym, który akceptuje ryzyko wynikające z inwestowania Aktywów Subfunduszu zarówno w instrumenty udziałowe jak i dłużne na rynkach globalnych, który poszukuje rozwiązań umożliwiających globalną dywersyfikację inwestycji, który rozumie ryzyko subfunduszu 3 na 7, co stanowi średnio ryzyko inwestycyjne, który liczy się z okresowymi wahaniami wartości swoich inwestycji, który planuje inwestowanie środków przez co najmniej 3 lata.

CHARAKTERYSTYKA SUBFUNDUSZU

Celem inwestycyjnym jest wzrost wartości Aktywów Subfunduszu w wyniku wzrostu wartości lokat poprzez dokonywanie lokat środków na rynkach globalnych zarówno w Instrumenty dłużne - od 40% Wartości Aktywów Subfunduszu, jak i w Instrumenty udziałowe - od 0 do 60% Wartości Aktywów Subfunduszu, w tym w szczególności w akcje, prawa do akcji, prawa poboru, warranty subskrypcyjne i kwity depozytowe, emitowane przez spółki oraz w jednostki uczestnictwa funduszy inwestycyjnych otwartych i tytuły uczestnictwa funduszy zagranicznych lub instytucji wspólnego inwestowania. Nie mniej niż 80% Wartości Aktywów Netto Subfunduszu będą stanowić aktywa zagraniczne. Do 45% Wartości Aktywów Subfunduszu może być inwestowane w Instrumenty dłużne emitowane przez przedsiębiorstwa. W celu zapewnienia sprawnego zarządzania portfelem lub dla ograniczenia ryzyka inwestycyjnego, Subfundusz może również zawierać umowy, których przedmiotem są instrumenty pochodne, w tym niewystandaryzowane instrumenty pochodne. Subfundusz może zawierać transakcje powodujące powstanie dźwigni finansowej. Efekt taki Subfundusz może osiągnąć poprzez otwarcie pozycji w instrumentach pochodnych lub poprzez zawarcie transakcji repo, sell-buy-back.

STOPA ZWROTU	1 MIESIĄC	3 MIESIĄCE	6 MIESIĘCY	1 ROK	3 LATA	5 LAT	YTD
SUBFUNDUSZ	-1,97%	-5,46%	-4,92%	-3,97%	-9,96%	-39,38%	-1,36%



Informacje o wycenach dostępne są na stronie internetowej <https://ipopematfi.pl/>.

IPOPEMA SFIO Subfundusz Zrównoważony Inwestycji Globalnych z dniem 30 czerwca 2023 roku został przekształcony i zmienił strategię inwestycyjną oraz nazwę z funduszu IPOPEMA SFIO Subfundusz Short Equity.

ALOKACJA AKTYWÓW

Tytuły uczestnictwa zagranicznego	91,30%
Gotówka i ekwiwalenty	1,01%

STRUKTURA WALUTOWA

USD - dolar amerykański	85,17%
EUR - euro	8,89%
PLN - złoty polski	-1,74%

Wartości na diagramach nie są wyskalowane do 100% i są liczone do Wartości Aktywów Netto. Fundusz może stosować pozycje zabezpieczające. Dane na dzień 28.02.2025.

INFOLINIA DLA UCZESTNIKÓW FUNDUSZY

zarządzanych przez IPOPEMA TFI S.A.

22 338 91 07

INFOLINIA DLA OSÓB CHCĄCYCH ZOSTAĆ UCZESTNIKAMI FUNDUSZY

zarządzanych przez IPOPEMA TFI S.A.

22 123 01 59

Adres strony internetowej Towarzystwa: www.ipopematfi.pl




IPOPEMA TFI S.A.

ul. Prózna 9
00-107 Warszawa




tel. 22 236 93 00
tffi@ipopema.pl



STRUKTURA SEKTOROWA

Zagraniczne obligacje skarbowe		87,35%
Przemysł chemiczny i surowcowy		3,95%
Gotówka i ekwiwalenty		1,01%

STRUKTURA GEOGRAFICZNA

Irlandia		86,65%
Luksemburg		4,65%
Gotówka i ekwiwalenty		1,01%

Wartości na diagramach nie są wyskalowane do 100% i są liczone do Wartości Aktywów Netto. Fundusz może stosować pozycje zabezpieczające. Dane na dzień 28.02.2025.

TOP 5 POZYCJI*

ISHARES US AGGREGATE BOND UCITS ETF USD (ACC)		9,80%
ISHARES USD TREASURY BOND 20+YR UCITS ETF USD (ACC)		9,76%
ISHARES USD TREASURY BOND 3-7YR UCITS ETF USD ACC		9,70%
ISHARES USD TREASURY BOND 7-10YR UCITS ETF USD ACC		9,64%
INVESCO US TREASURY BOND 10+ YEAR UCITS ETF USD DIS		4,83%

* Źródło: IPOPEMA TFI. Dane na dzień 30.12.2024. TOP 5 POZYCJI nie uwzględnia kontraktów terminowych.

19

LICZBA EMITENTÓW

To ilość podmiotów, których papiery wartościowe znajdują się w funduszu.

5,09

CZAS TRWANIA PORTFELA
(DURACJA)

-0,12

WSKAŹNIK SHARPE'A

Informuje ile dochodu zyskujemy za jednostkę ryzyka. Im wyższy wskaźnik Sharpe'a tym więcej fundusz zarobił na poniesionym ryzyku.

7,68%

ODCHYLENIE STANDARDOWE

Pokazuje jak bardzo miesięczna stopa zwrotu uzyskana przez fundusz odbiega od średniej wartości miesięcznych stóp zwrotu w ostatnich 12 miesiącach.

52,08%

MAKSYMALNY DRAWDOWN

To maksymalna obserwowana strata funduszu od najwyższej wyceny do najniższej w ciągu roku.

Ryzyka inwestycyjne: Inwestycje w fundusze obciążone są ryzykiem inwestycyjnym, a uczestnik musi liczyć się z możliwością utraty części lub całości zainwestowanych środków. Informacje o ryzyku inwestycyjnym szczegółowo opisane są w prospekcie informacyjnych oraz w Informacji dla Klienta, dostępnych w siedzibie IPOPEMA TFI S.A. oraz na stronie internetowej www.ipopematfi.pl.

ZARZĄDZAJĄCY

Piotr Humiński

Absolwent Uniwersytetu Warmińsko-Mazurskiego w Olsztynie. Od 2020 roku zatrudniony w IPOPEMA TFI na stanowisku analityka, a następnie zarządzającego funduszami. Odpowiadał m.in. za analizy spółek z sektora Information Technology, Communication Services, odnawialnych źródeł energii oraz rynku metali szlachetnych. Od 2022 roku zatrudniony na stanowisku zarządzającego funduszami, w ramach którego zarządza m.in. funduszami Ipopema Złota i Metali Szlachetnych SFIO oraz Ipopema Zrównoważony Inwestycji Globalnych SFIO. Posiada tytuł Chartered Financial Analyst (CFA).

NOTA PRAWNA

Informacje i dane zawarte w tym materiale są udostępniane tylko i wyłącznie w celach informacyjnych i reklamowych i nie mogą stanowić podstawy do podjęcia decyzji inwestycyjnej. Nie należy traktować ich jako rekomendacji inwestowania w jakiekolwiek instrumenty finansowe lub formy doradztwa inwestycyjnego, jak również jako oferty zawarcia umowy w rozumieniu Kodeksu cywilnego. Informacje o IPOPEMA Specjalistycznym Funduszu Inwestycyjnym Otwartym („Fundusz”) zarządzanym przez IPOPEMA TFI S.A. oraz o jego ryzyku inwestycyjnym zawarte są w prospekcie informacyjnym oraz Informacjach dla Klienta dostępnych w siedzibie IPOPEMA TFI S.A. oraz na stronie internetowej www.ipopematfi.pl. Przed nabyciem jednostek uczestnictwa należy zapoznać się z prospektem informacyjnym, który zawiera informacje niezbędne do oceny inwestycji oraz wskazuje ryzyka, koszty i opłaty. Inwestycje w Fundusz obciążone są ryzykiem inwestycyjnym, a uczestnik musi liczyć się z możliwością utraty części lub całości zainwestowanych środków. Indywidualna stopa zwrotu z inwestycji nie jest tożsama z wynikami inwestycyjnymi Subfunduszu i jest uzależniona od wartości jednostki uczestnictwa w momencie jej zbycia i odkupienia przez fundusz oraz od poziomu pobranych opłat manipulacyjnych i zapłaconego podatku bezpośrednio obciążającego dochód z inwestycji w Fundusz, w szczególności podatku od dochodów kapitałowych. Tabele opłat znajdują się na stronie internetowej www.ipopematfi.pl. IPOPEMA Towarzystwo Funduszy Inwestycyjnych S.A. z siedzibą w Warszawie, pod adresem: ul. Próżna 9, 00-107 Warszawa, zarejestrowana przez Sąd Rejonowy dla m. st. Warszawy w Warszawie, XII Wydział Gospodarczy Krajowego Rejestru Sądowego pod numerem KRS 0000278264, NIP 108-000-30-69, kapitał zakładowy 10.599.441,00 zł w całości opłacony. IPOPEMA Towarzystwo Funduszy Inwestycyjnych S.A. posiada zezwolenie na prowadzenie działalności udzielone przez Komisję Nadzoru Finansowego. Organem nadzoru dla IPOPEMA TFI S.A. jest Komisja Nadzoru Finansowego.