

**PODSTAWOWE INFORMACJE**

Typ	Fundusz mieszany
Waluta podstawowa	zł
Początek działalności	06.12.2011
Wartość j.u.	145,43 zł
Wartość aktywów netto (WAN)	40 439 558 zł
Benchmark	brak
Minimalna pierwsza wpłata	20 000 zł (500 zł kat. B*)
Minimalna kolejna wpłata	5 000 zł (100 zł kat. B*)
Rachunek nabyć	35 1140 1010 0000 5371 0400 5002 78 1140 1010 0000 5371 0400 5004 (kat. B*)
Opłata manipulacyjna	max. 3,0%
Wynagrodzenie za zarządzanie	2,00% (2,00% kat. B*)
Wynagrodzenie zmienne	20% nadwyżki wypracowanej ponad najwyższą dotychczasową Wartość Aktywów Netto Subfunduszu na Jednostkę Uczestnictwa.
Grupa porównawcza	mieszane polskie, zrównoważone
Bilans sprzedaży	1 182 128 zł

\*kategoria jednostek dostępna wyłącznie w sieci dystrybucji oraz kanale internetowym

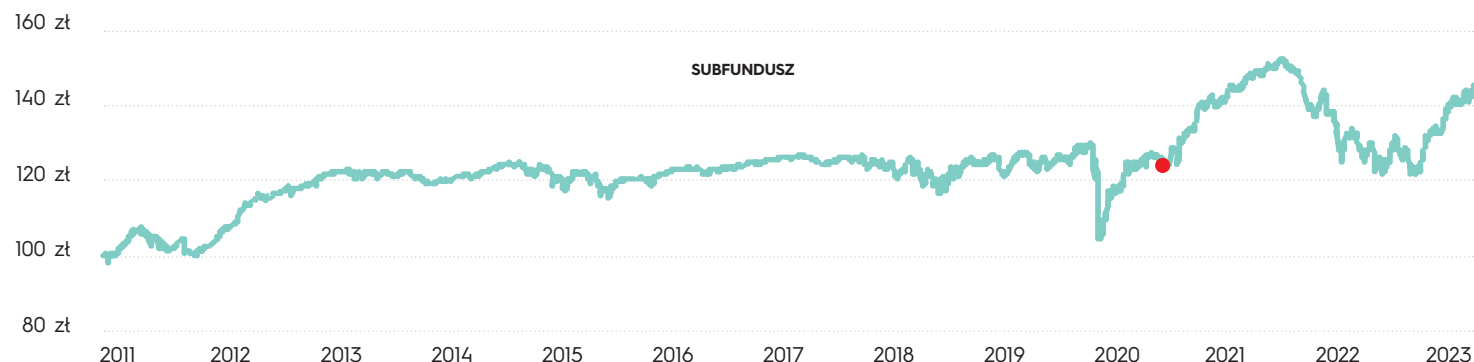
**POZIOM RYZYKA**



**CHARAKTERYSTYKA FUNDUSZU**

Fundusz może inwestować w instrumenty udziałowe – do 70% wartości Aktywów Subfunduszu, instrumenty dłużne – do 100% wartości Aktywów Subfunduszu, Depozyty – do 20% wartości Aktywów Subfunduszu, listy zastawne emitowane przez krajowe banki hipoteczne – do 25% wartości Aktywów Subfunduszu, jednostki uczestnictwa i certyfikaty inwestycyjne Funduszy Dłużnych oraz tytuły uczestnictwa Funduszy Dłużnych – do 30% wartości Aktywów Subfunduszu, jednostki uczestnictwa i certyfikaty inwestycyjne funduszy inwestycyjnych, tytuły uczestnictwa funduszy zagranicznych lub instytucji wspólnego inwestowania z siedzibą za granicą, które zgodnie ze swoim statutem lub regulaminem inwestują powyżej 50% swoich aktywów w instrumenty udziałowe – do 20% wartości Aktywów Subfunduszu. Do 45% wartości Aktywów Subfunduszu może być lokowane w instrumenty dłużne emitowane przez przedsiębiorstwa, przy czym limit ten nie obejmuje: listów zastawnych emitowanych przez krajowe banki hipoteczne oraz Instrumentów dłużnych. Do 45% wartości Aktywów Subfunduszu mogą stanowić aktywa zagraniczne lub aktywa denominowane w walutach obcych.

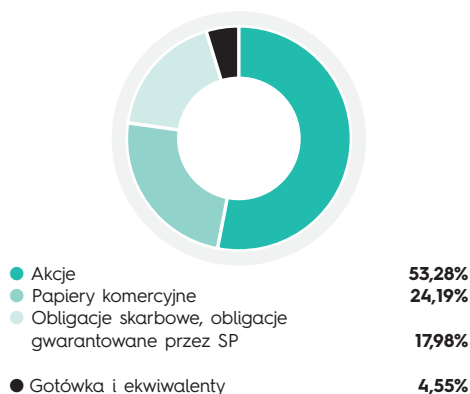
STOPA ZWROTU	1 MIESIĄC	3 MIESIĄCE	6 MIESIĘCY	1 ROK	3 LATA	5 LAT	YTD
SUBFUNDUSZ	<b>3,01%</b>	<b>9,28%</b>	<b>18,60%</b>	<b>9,52%</b>	<b>30,61%</b>	<b>17,57%</b>	<b>9,28%</b>



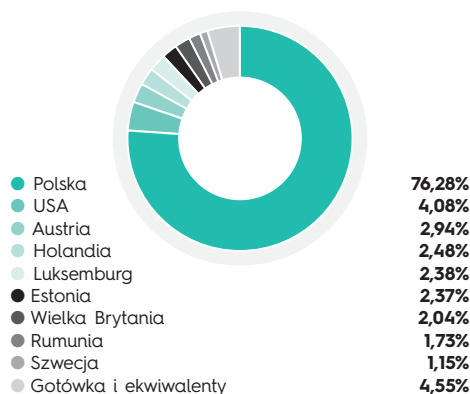
IPOPEMA SFIO Subfundusz Aktywnej Selekcji z dniem 1 lipca 2020 roku został przekształcony i zmienił strategię inwestycyjną oraz nazwę z funduszu IPOPEMA SFIO Subfundusz Zrównoważony.

Informacje o wycenach dostępne są na stronie internetowej <https://ipopematfi.pl/>.

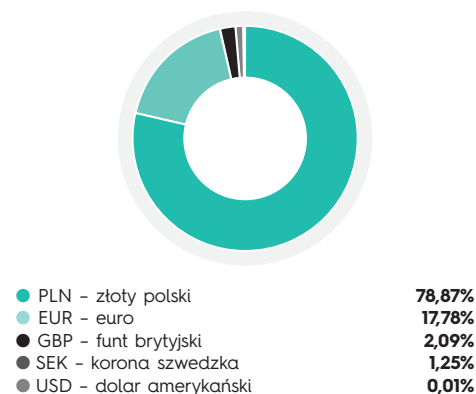
**ALOKACJA AKTYWÓW**



**STRUKTURA GEOGRAFICZNA**



**STRUKTURA WALUTOWA**



**INFOLINIA DLA UCZESTNIKÓW FUNDUSZY**  
zarządzanych przez IPOPEMA TFI S.A.

**22 338 91 07**

**INFOLINIA DLA OSÓB CHCĄCYCH ZOSTAĆ UCZESTNIKAMI FUNDUSZY**  
zarządzanych przez IPOPEMA TFI S.A.

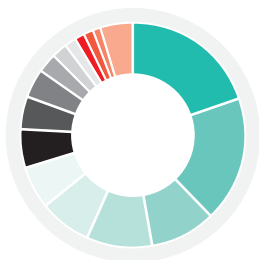
**22 123 01 59**

Adres strony internetowej Towarzystwa: [www.ipopematfi.pl](http://www.ipopematfi.pl)

**IPOPEMA TFI S.A.**  
ul. Próżna 9  
00-107 Warszawa

tel. 22 236 93 00 | [tfi@ipopema.pl](mailto:tfi@ipopema.pl)

**STRUKTURA SEKTOROWA**

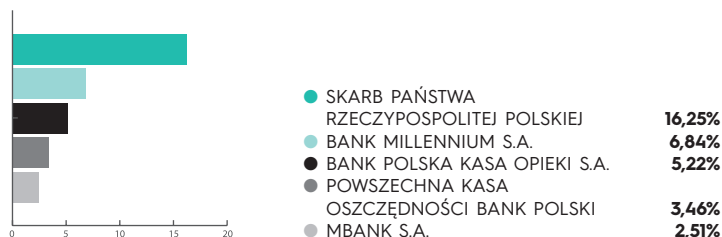


● Banki	<b>19,81%</b>	● Rozrywka cyfrowa	<b>4,08%</b>
● Obligacje skarbowe	<b>17,98%</b>	● Dobra podstawowe	<b>2,94%</b>
● Handel	<b>9,63%</b>	● Przemysł surowcowy	<b>2,09%</b>
● Usługi	<b>9,40%</b>	● Zdrowie	<b>1,74%</b>
● Przemysł	<b>7,43%</b>	● Budownictwo	<b>1,42%</b>
● Nieruchomości	<b>6,13%</b>	● Telekomunikacja	<b>1,28%</b>
● Chemia	<b>5,51%</b>	● Zdrowie - Usługi	<b>1,15%</b>
● Usługi finansowe	<b>4,85%</b>	● Gotówka i ekwiwalenty	<b>4,55%</b>

**TOP 5 POZYCJI AKCYJNYCH**



**TOP 5 POZYCJI DŁUŻNYCH**



**35**

**LICZBA EMITENTÓW**

To ilość podmiotów, których papiery wartościowe znajdują się w funduszu.

**0,38**

**CZAS TRWANIA PORTFELA (DURACJA)**

**0,14**

**WSKAŹNIK SHARPE'A**

Informuje ile dochodu zyskujemy za jednostkę ryzyka. Im wyższy wskaźnik Sharpe'a tym więcej fundusz zarobił na poniesionym ryzyku.

**10,00%**

**ODCHYLENIE STANDARDOWE**

Pokazuje jak bardzo miesięczna stopa zwrotu uzyskana przez fundusz odbiega od średniej wartości miesięcznych stóp zwrotu w ostatnich 12 miesiącach.

**9,23%**

**MAKSYMALNY DRAWDOWN**

To maksymalna obserwowana strata funduszu od najwyższej wyceny do najniższej w ciągu roku.

Fundusze nie gwarantują ziszczenia się scenariuszy lub prognoz zamieszczonych w materiale reklamowym, w szczególności przedstawione informacje (historyczne i prognozowane) nie stanowią gwarancji osiągnięcia podobnych wyników w przyszłości.



**ZARZĄDZAJĄCY, HEAD OF FIXED INCOME**

**Bogusław Stefaniak**

Absolwent Wyższej Szkoły Handlu i Finansów Międzynarodowych w Warszawie, kierunku Ekonomia W 2011 ukończył studia podyplomowe na Akademii Leona Koźmińskiego, kierunku Analityk Finansowy Rynków i Papierów Wartościowych. Z rynkiem kapitałowym związany od 2006, kiedy to rozpoczął pracę w Banku Handlowym S.A. w Departamencie Usług Powierniczych. Od 2008 zatrudniony w IPOPEMA AM na stanowisku Tradera w Zespole

Zarządzania Papierami Dłużnymi. Od 2012 pracuje w Departamencie Zarządzania Aktywami Towarzystwa – początkowo jako Trader, później zarządzający, obecnie jako Head of Fixed Income. Zdobywca Alfy w kategorii najlepszy fundusz polskich papierów dłużnych w 2016, nagrody przyznawanej przez Analizy Online.



**ZARZĄDZAJĄCY, DORADCA INWESTYCYJNY**

**Karol Godyń**

Absolwent Uniwersytetu Ekonomicznego w Krakowie na Wydziale Finansów i Bankowości. Posiada licencję Doradcy Inwestycyjnego (nr 308) oraz licencję maklera papierów wartościowych (nr 2146).

Z rynkiem kapitałowym związany zawodowo od 2009, kiedy to rozpoczął praktyki, a następnie pracę w BPH TFI. Jako zarządzający odpowiadał za produkty z ochroną kapitału, fundusze surowcowe oraz akcyjne. W Skarbiec

TFI pracował na stanowisku Zarządzającego, gdzie odpowiadał za całą ekspozycję na GPW – zarządzanie funduszami akcji oraz portfelami w ramach usługi Asset Management. W latach 2018-2019 związany zawodowo z grupą kapitałową Altus, gdzie zarządzał funduszami akcji polskich i zagranicznych. Od czerwca 2019 zatrudniony w IPOPEMA TFI na stanowisku zarządzającego portfelami.

**NOTA PRAWNA**

Informacje i dane zawarte w tym materiale są udostępniane tylko i wyłącznie w celach informacyjnych i reklamowych i nie mogą stanowić podstawy do podjęcia decyzji inwestycyjnej. Nie należy traktować ich jako rekomendacji inwestowania w jakiegokolwiek instrumenty finansowe lub formy doradztwa inwestycyjnego, jak również jako oferty zawarcia umowy w rozumieniu Kodeksu cywilnego. Informacje o IPOPEMA Specjalistycznym Funduszu Inwestycyjnym Otwartym („Fundusz”) zarządzanym przez IPOPEMA TFI S.A. oraz o jego ryzyku inwestycyjnym zawarte są w prospekcie informacyjnym dostępnym w siedzibie IPOPEMA TFI S.A. oraz na stronie internetowej [www.ipopematfi.pl](http://www.ipopematfi.pl). Przed nabyciem jednostek uczestnictwa należy zapoznać się z prospektem informacyjnym, który zawiera informacje niezbędne do oceny inwestycji oraz wskazuje ryzyka, koszty i opłaty. Inwestycje w Fundusz obarczone są ryzykiem inwestycyjnym, a uczestnik musi liczyć się z możliwością utraty przynajmniej części zainwestowanych środków. Indywidualna stopa zwrotu z inwestycji nie jest tożsama z wynikami inwestycyjnymi Subfunduszu i jest uzależniona od wartości jednostki uczestnictwa w momencie jej zbycia i odkupienia przez fundusz oraz od poziomu pobranych opłat manipulacyjnych i zapłaconego podatku bezpośrednio obciążającego dochód z inwestycji w Fundusz, w szczególności podatku od dochodów kapitałowych. Tabele opłat znajdują się na stronie internetowej [www.ipopematfi.pl](http://www.ipopematfi.pl).