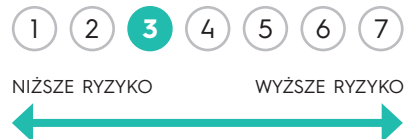


PODSTAWOWE INFORMACJE

■ Typ	Fundusz dłużny
■ Walua podstawowa	zł
■ Początek działalności	06.12.2011
■ Wartość j.u.	144,73 zł
■ Wartość aktywów netto (WAN)	488 171 158,47 zł
■ Benchmark	brak
■ Minimalna pierwsza wpłata	20 000 zł (500 zł kat. B*)
■ Minimalna kolejna wpłata	5 000 zł (100 zł kat. B*)
■ Rachunek nabyć	64 1140 1010 0000 5371 0400 7002
	10 1140 1010 0000 5371 0400 7004 (kat. B*)
■ Opłata manipulacyjna	max. 0,9%
■ Wynagrodzenie za zarządzanie	1,50% (1,75% kat. B*)
■ Grupa porównawcza	papierów dłużnych polskich długoterminowych uniwersalne

*kategoria jednostek dostępna wyłącznie w sieci dystrybucji oraz kanale internetowym

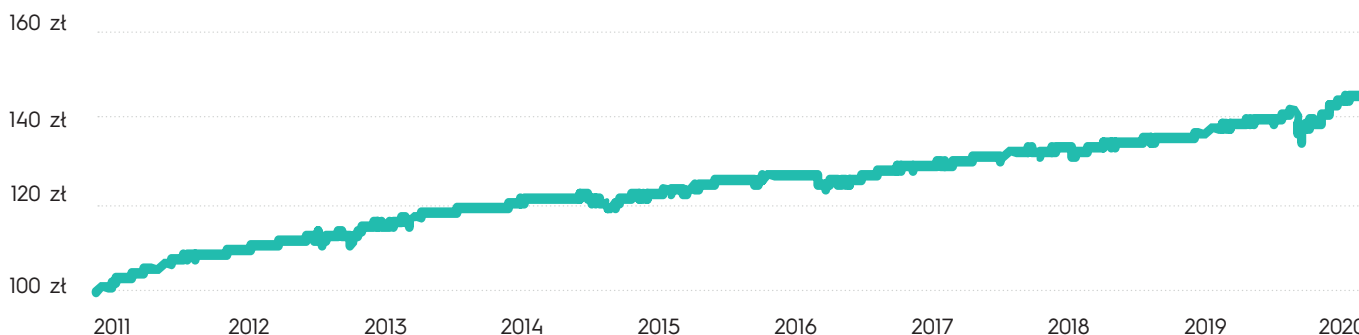
POZIOM RYZYKA



CHARAKTERYSTYKA FUNDUSZU

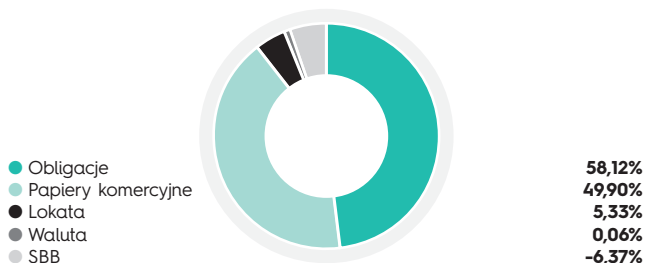
- Subfundusz IPOPEMA Obligacji („Subfundusz”) lokuje swoje środki przede wszystkim w dłużne papiery wartościowe, które mogą stanowić od 50% do 100% aktywów Subfunduszu, z czego do 25% dłużne papiery wartościowe lub instrumenty rynku pieniężnego emitowane przez przedsiębiorstwa. Dodatkowo od 0% do 100% Aktywów Subfunduszu mogą stanowić Instrumenty Rynku Pieniężnego. Zyski z lokat Subfunduszu (w tym dywidendy) są ponownie inwestowane, nie są wypłacane uczestnikom i służą podwyższeniu kapitału Subfunduszu.
- Subfundusz dokonuje doboru lokat kierując się zasadą maksymalizacji wartości aktywów w długim horyzoncie inwestycyjnym. Dłużne papiery wartościowe są dobrane do portfela przede wszystkim w oparciu o ocenę ich dochodowości przy odpowiednim uwzględnieniu ryzyka. Subfundusz może nabywać jednostki uczestnictwa innych funduszy inwestycyjnych otwartych, tytuły uczestnictwa emitowane przez fundusze zagraniczne lub tytuły uczestnictwa emitowane przez instytucje wspólnego inwestowania z siedzibą za granicą spełniające wymogi określone w Ustawie.
- Subfundusz może także zawierać umowy, których przedmiotem są instrumenty pochodne, w tym niewystandaryzowane instrumenty pochodne oraz nabywać inne aktywa szczególnie wskazane w prospekcie informacyjnym IPOPEMA SFIO („Prospekt”).

STOPA ZWROTU	1 MIESIĄC	3 MIESIĄCE	6 MIESIĘCY	1 ROK	3 LATA	5 LAT	YTD
SUBFUNDUSZ	-0,08%	1,69%	2,46%	4,51%	12,12%	18,77%	3,73%

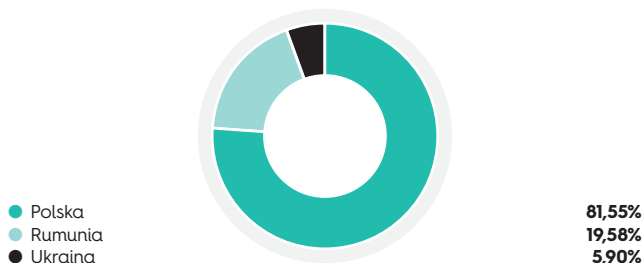


Informacje o wycenach dostępne są na stronie internetowej <https://ipopematfi.pl/>.

ALOKACJA AKTYWÓW



STRUKTURA GEOGRAFICZNA



INFOLINIA DLA UCZESTNIKÓW FUNDUSZY
zarządzanych przez IPOPEMA TFI S.A.

22 338 91 07

INFOLINIA DLA OSÓB
CHCĄCYCH ZOSTAĆ UCZESTNIKAMI FUNDUSZY
zarządzanych przez IPOPEMA TFI S.A.

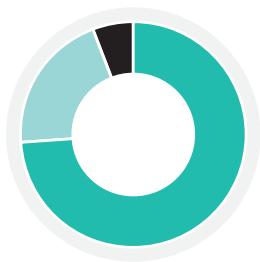
22 236 93 00

Adres strony internetowej Towarzystwa: www.ipopematfi.pl

IPOPEMA TFI S.A.

ul. Prózna 9
00-107 Warszawa

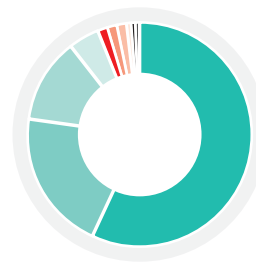
tel. 22 236 93 00 | tfi@ipopema.pl
tel. 22 123 01 59 | infosaturn@ipopema.pl
tel. 22 123 01 49 | infolartiq@ipopema.pl

STRUKTURA WALUTOWA


● PLN – złoty polski	79,29%
● EUR – euro	21,78%
● USD – dolar amerykański	5,96%

TOP 5 POZYCJI*


● Skarb Państwa Rzeczypospolitej Polskiej	26,27%
● Bank Gospodarstwa Krajowego	20,83%
● Skarb Państwa Rumunii	13,62%
● Polski Fundusz Rozwoju	6,18%
● Rumunia	5,95%

STRUKTURA SEKTOROWA


● Obligacje	58,12%
● Instrumenty finansowe - inne	20,64%
● Banki	12,39%
● Zarządzanie i rozwój nieruchomości	4,38%
● Finanse konsumenckie	1,53%
● Dobra gospodarstwa domowego	1,41%
● Maszynaria	1,40%
● Zróżnicowane usługi finansowe	0,84%
● Ropa naftowa, gaz i paliwa eksploatacyjne	0,73%
● Chemikalia	0,21%

*udział w wartości aktywów funduszu (WAB)

21
LICZBA EMITENTÓW

To ilość podmiotów, których papiery wartościowe znajdują się w funduszu.

0,84
WSKAŹNIK SHARPE'A

Informuje ile dochodu zyskujemy za jednostkę ryzyka. Im wyższy wskaźnik Sharpe'a tym więcej fundusz zarobił na poniesionym ryzyku.

3,85%
ODCHYLENIE STANDARDOWE

Pokazuje jak bardzo miesięczna stopa zwrotu uzyskana przez fundusz odbiega od średniej wartości miesięcznych stóp zwrotu w ostatnich 12 miesiącach.

5,66%
MAX DRAWDOWN

To optymalna obserwowana strata funduszu od najwyższej wyceny do najniższej w ciągu roku.


ZARZĄDZAJĄCY
Bogusław Stefaniak

Absolwent Wyższej Szkoły Handlu i Finansów Międzynarodowych w Warszawie, kierunek Ekonomia. W 2011 r. ukończył studia podyplomowe na Akademii Leona Koźmińskiego, kierunek Analityk Finansowy Rynków i Papierów Wartościowych.

Z rynkiem kapitałowym związany od 2006 r., kiedy to rozpoczął pracę w Banku Handlowym S.A. Do Zespołu Zarządzania Papierami Dłużnymi w IPOPEMA Asset Management S.A. dołączył w 2008 r. Od 2012 r. zatrudniony w Departamencie Zarządzania Aktywami w IPOPEMA TFI S.A., początkowo jako Zarządzający, obecnie na stanowisku Head of Fixed Income.

NOTA PRAWNA

Informacje i dane zawarte w tym materiale są udostępniane tylko i wyłącznie w celach informacyjnych i reklamowych i nie mogą stanowić podstawy do podjęcia decyzji inwestycyjnej. Nie należy traktować ich jako rekomendacji inwestowania w jakiejkolwiek instrumenty finansowe lub formy doradztwa inwestycyjnego, jak również jako oferty zawarcia umowy w rozumieniu Kodeksu cywilnego. Informacje o IPOPEMA Specjalistycznym Funduszu Inwestycyjnym Otwartym („Fundusz”) zarządzanym przez IPOPEMA TFI S.A. oraz o jego ryzyku inwestycyjnym zawarte są w prospekcie informacyjnym dostępnym w siedzibie IPOPEMA TFI S.A. oraz na stronie internetowej www.ipopematfi.pl. Przed nabyciem jednostek uczestnictwa należy zapoznać się z prospektem informacyjnym, który zawiera informacje niezbędne do oceny inwestycji oraz wskazuje ryzyka, koszty i opłaty. Inwestycje w Fundusz obciążone są ryzykiem inwestycyjnym, a uczestnik musi liczyć się z możliwością utraty przynajmniej części zainwestowanych środków. Indywidualna stopa zwrotu z inwestycji nie jest tożsama z wynikami inwestycyjnymi Subfunduszu i jest uzależniona od wartości jednostki uczestnictwa w momencie jej zbycia i odkupienia przez fundusz oraz od poziomu pobranych opłat manipulacyjnych i zapłaconego podatku bezpośrednio obciążającego dochód z inwestycji w Fundusz, w szczególności podatku od dochodów kapitałowych. Tabele opłat znajdują się na stronie internetowej www.ipopematfi.pl.