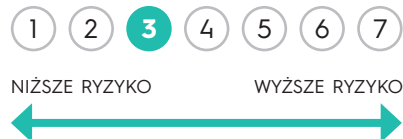


### PODSTAWOWE INFORMACJE

■ Typ	Fundusz dłużny
■ Walua podstawowa	zł
■ Początek działalności	06.12.2011
■ Wartość j.u.	136,25 zł
■ Wartość aktywów netto (WAN)	371 474 648,83 zł
■ Benchmark	brak
■ Minimalna pierwsza wpłata	20 000 zł (500 zł kat. B*)
■ Minimalna kolejna wpłata	5 000 zł (100 zł kat. B*)
■ Rachunek nabyć	64 1140 1010 0000 5371 0400 7002
	10 1140 1010 0000 5371 0400 7004 (kat. B*)
■ Opłata manipulacyjna	max. 0,9%
■ Wynagrodzenie za zarządzanie	1,50% (1,75% kat. B*)
■ Grupa porównawcza	papierów dłużnych polskich długoterminowych uniwersalne
■ Bilans sprzedaży	-68 864 939 zł

\*kategoria jednostek dostępna wyłącznie w sieci dystrybucji oraz kanale internetowym

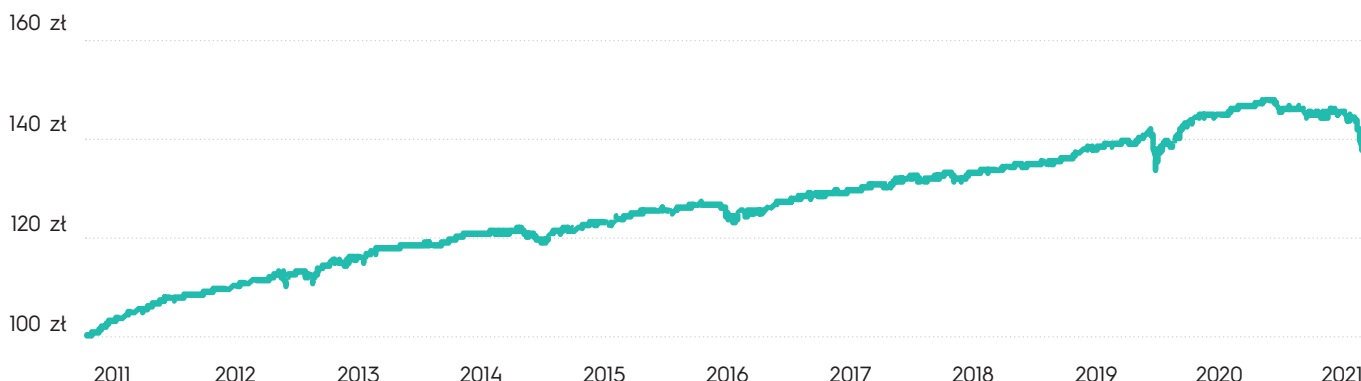
### POZIOM RYZYKA



### CHARAKTERYSTYKA FUNDUSZU

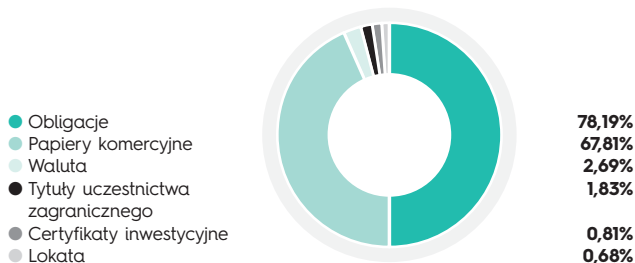
- Subfundusz IPOPEMA Obligacji („Subfundusz”) lokuje swoje środki przede wszystkim w dłużne papiery wartościowe, które mogą stanowić od 50% do 100% aktywów Subfunduszu, z czego do 25% dłużne papiery wartościowe lub instrumenty rynku pieniężnego emitowane przez przedsiębiorstwa. Dodatkowo od 0% do 100% Aktywów Subfunduszu mogą stanowić Instrumenty Rynku Pieniężnego. Zyski z lokat Subfunduszu (w tym dywidendy) są ponownie inwestowane, nie są wypłacane uczestnikom i służą podwyższeniu kapitału Subfunduszu.
- Subfundusz dokonuje doboru lokat kierując się zasadą maksymalizacji wartości aktywów w długim horyzoncie inwestycyjnym. Dłużne papiery wartościowe są dobrane do portfela przede wszystkim w oparciu o ocenę ich dochodowości przy odpowiednim uwzględnieniu ryzyka. Subfundusz może nabywać jednostki uczestnictwa innych funduszy inwestycyjnych otwartych, tytuły uczestnictwa emitowane przez fundusze zagraniczne lub tytuły uczestnictwa emitowane przez instytucje wspólnego inwestowania z siedzibą za granicą spełniające wymogi określone w Ustawie.
- Subfundusz może także zawierać umowy, których przedmiotem są instrumenty pochodne, w tym niewystandaryzowane instrumenty pochodne oraz nabywać inne aktywa szczegółowo wskazane w prospekcie informacyjnym IPOPEMA SFIO („Prospekt”).

STOPA ZWROTU	1 MIESIĄC	3 MIESIĄCE	6 MIESIĘCY	1 ROK	3 LATA	5 LAT	YTD
SUBFUNDUSZ	-4,94%	-6,45%	-6,63%	-6,72%	1,88%	7,74%	-7,49%

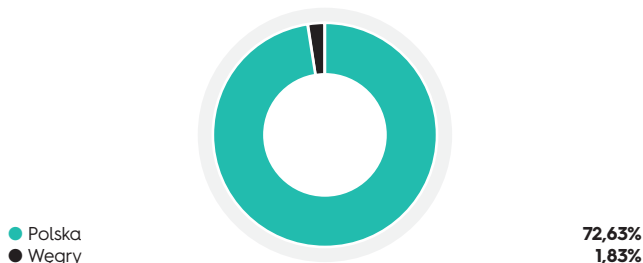


Informacje o wycenach dostępne są na stronie internetowej <https://ipopematfi.pl/>.

### ALOKACJA AKTYWÓW



### STRUKTURA GEOGRAFICZNA



Wartości zaangażowania liczone są do wartości aktywów netto.

**INFOLINIA DLA UCZESTNIKÓW FUNDUSZY**  
zarządzanych przez IPOPEMA TFI S.A.

22 338 91 07

**INFOLINIA DLA OSÓB**  
**CHCĄCYCH ZOSTAĆ UCZESTNIKAMI FUNDUSZY**  
zarządzanych przez IPOPEMA TFI S.A.

22 123 01 59

Adres strony internetowej Towarzystwa: [www.ipopematfi.pl](http://www.ipopematfi.pl)

**IPOPEMA TFI S.A.**  
ul. Próżna 9  
00-107 Warszawa

tel. 22 236 93 00 | [tfi@ipopema.pl](mailto:tfi@ipopema.pl)

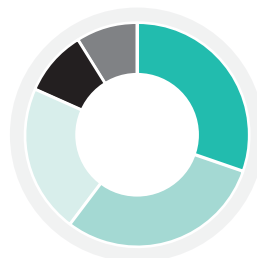
**STRUKTURA WALUTOWA**



● PLN – złoty polski  
● EUR – euro

**46,69%**  
**20,85%**

**TOP 5 POZYCJI\***



● SKARB PAŃSTWA RZECZYPOSPOLITEJ POLSKIEJ, PS1026	<b>20,04%</b>
● SKARB PAŃSTWA RZECZYPOSPOLITEJ POLSKIEJ, DS0726	<b>19,70%</b>
● BANK GOSPODARSTWA KRAJOWEGO, FPC0733	<b>14,10%</b>
● POLSKI FUNDUSZ ROZWOJU	<b>6,12%</b>
● BANK GOSPODARSTWA KRAJOWEGO, FPC0328	<b>5,77%</b>

\*Źródło: Opracowanie własne. Sprawozdanie finansowe funduszu z dn. 30.06.2021 r.

**28**

**LICZBA EMITENTÓW**

To ilość podmiotów, których papiery wartościowe znajdują się w funduszu.

**7,59**

**CZAS TRWANIA PORTFELA (DURACJA)**

**-0,74**

**WSKAŹNIK SHARPE'A**

Informuje ile dochodu zyskujemy za jednostkę ryzyka. Im wyższy wskaźnik Sharpe'a tym więcej fundusz zarobił na poniesionym ryzyku.

**0,01%**

**ODCHYLENIE STANDARDOWE**

Pokazuje jak bardzo miesięczna stopa zwrotu uzyskana przez fundusz odbiega od średniej wartości miesięcznych stóp zwrotu w ostatnich 12 miesiącach.

**8,12%**

**MAKSYMALNY DRAWDOWN**

To maksymalna obserwowana strata funduszu od najwyższej wyceny do najniższej w ciągu roku.



**ZARZĄDZAJĄCY**

**Bogusław Stefaniak**

Absolwent Wyższej Szkoły Handlu i Finansów Międzynarodowych w Warszawie, kierunku Ekonomia. W 2011 r. ukończył studia podyplomowe na Akademii Leona Koźmińskiego, kierunku Analityk Finansowy Rynków i Papierów Wartościowych.

Z rynkiem kapitałowym związany od 2006 r., kiedy to rozpoczął pracę w Banku Handlowym S.A. Do Zespołu Zarządzania Papierami Dłużnymi w IPOPEMA Asset Management S.A. dołączył w 2008 r. Od 2012 r. zatrudniony w Departamencie Zarządzania Aktywami w IPOPEMA TFI S.A., początkowo jako Zarządzający, obecnie na stanowisku Head of Fixed Income.

**NOTA PRAWNA**

Informacje i dane zawarte w tym materiale są udostępniane tylko i wyłącznie w celach informacyjnych i reklamowych i nie mogą stanowić podstawy do podjęcia decyzji inwestycyjnej. Nie należy traktować ich jako rekomendacji inwestowania w jakiejkolwiek instrumenty finansowe lub formy doradztwa inwestycyjnego, jak również jako oferty zawarcia umowy w rozumieniu Kodeksu cywilnego. Informacje o IPOPEMA Specjalistycznym Funduszu Inwestycyjnym Otwartym („Fundusz”) zarządzanym przez IPOPEMA TFI S.A. oraz o jego ryzyku inwestycyjnym zawarte są w prospekcie informacyjnym dostępnym w siedzibie IPOPEMA TFI S.A. oraz na stronie internetowej [www.ipopematfi.pl](http://www.ipopematfi.pl). Przed nabyciem jednostek uczestnictwa należy zapoznać się z prospektem informacyjnym, który zawiera informacje niezbędne do oceny inwestycji oraz wskazuje ryzyka, koszty i opłaty. Inwestycje w Fundusz obarczone są ryzykiem inwestycyjnym, a uczestnik musi liczyć się z możliwością utraty przynajmniej części zainwestowanych środków. Indywidualna stopa zwrotu z inwestycji nie jest tożsama z wynikami inwestycyjnymi Subfunduszu i jest uzależniona od wartości jednostki uczestnictwa w momencie jej zbycia i odkupienia przez fundusz oraz od poziomu pobranych opłat manipulacyjnych i zapłaconego podatku bezpośrednio obciążającego dochód z inwestycji w Fundusz, w szczególności podatku od dochodów kapitałowych. Tabele opłat znajdują się na stronie internetowej [www.ipopematfi.pl](http://www.ipopematfi.pl).