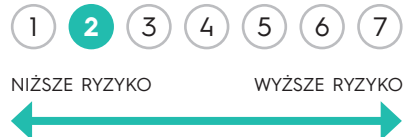


### PODSTAWOWE INFORMACJE

■ Typ	Fundusz dłużny
■ Walua podstawowa	zł
■ Początek działalności	18.12.2017
■ Wartość j.u.	110,15 zł
■ Wartość aktywów netto (WAN)	56 369 856,82 zł
■ Benchmark	WIBID 6M+1%
■ Minimalna pierwsza wpłata	20 000 zł (500 zł kat. B*)
■ Minimalna kolejna wpłata	5 000 zł (100 zł kat. B*)
■ Rachunek nabyć	34 1140 1010 0000 5371 0402 5002
	77 1140 1010 0000 5371 0402 5004 (kat. B*)
■ Opłata manipulacyjna	max. 0,9%
■ Wynagrodzenie za zarządzanie	0,50% (0,70% kat. B*)
■ Grupa porównawcza	papierów dłużnych polskich korporacyjnych
■ Bilans sprzedaży	10 282 452,00 zł

### POZIOM RYZYKA

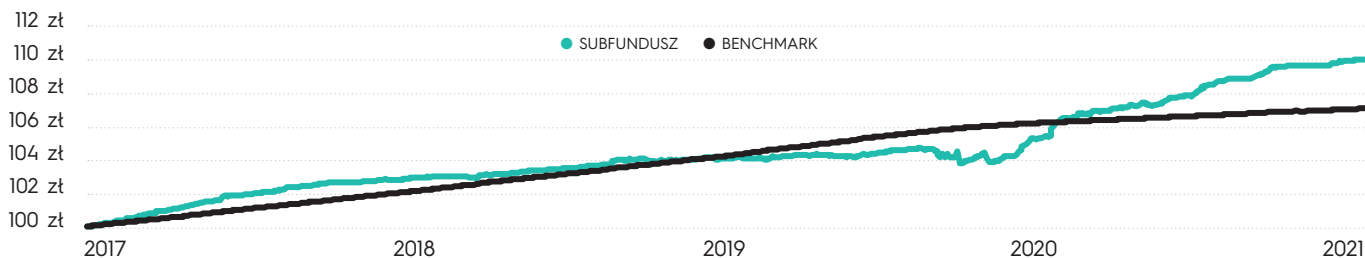


### CHARAKTERYSTYKA FUNDUSZU

- Subfundusz IPOPEMA Obligacji Korporacyjnych („Subfundusz”) lokuje swoje środki przede wszystkim w dłużne papiery wartościowe emitowane przez przedsiębiorstwa, które mogą stanowić od 66% do 100% aktywów Subfunduszu. Do 34% Aktywów Subfunduszu mogą stanowić obligacje jednostek samorządu terytorialnego. Fundusz na rachunek Subfunduszu nie może dokonywać lokat w instrumenty udziałowe z wyjątkiem sytuacji, gdy takie nabycie jest wynikiem konwersji długu.
- Subfundusz może także nabywać jednostki uczestnictwa, tytuły uczestnictwa i certyfikaty inwestycyjne Funduszy Dłużnych oraz w depozyty w bankach krajowych, listy zastawne a także papiery wartościowe nabyte przez Fundusz, co do których istnieje zobowiązanie drugiej strony co do ich odkupienia.
- Subfundusz dokonuje doboru lokat kierując się zasadą maksymalizacji wartości aktywów w długim horyzoncie inwestycyjnym. Podstawowym kryterium doboru lokat Subfunduszu jest ocena dochodowości dłużnych papierów wartościowych lub depozytów przy uwzględnieniu ryzyka emitenta, struktury stóp procentowych i ryzyka płynności. Subfundusz może także zawierać umowy, których przedmiotem są instrumenty pochodne, w tym niewystandaryzowane instrumenty pochodne oraz nabywać inne aktywa szczegółowo wskazane w prospekcie informacyjnym IPOPEMA SFIO („Prospekt”).

\*kategoria jednostek dostępna wyłącznie w sieci dystrybucji oraz kanale internetowym

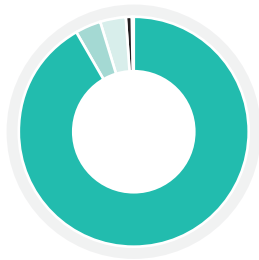
STOPA ZWROTU	1 MIESIĄC	3 MIESIĄCE	6 MIESIĘCY	1 ROK	3 LATA	5 LAT	YTD
SUBFUNDUSZ	0,35%	0,98%	2,55%	5,33%	8,77%	-	0,98%
BENCHMARK	0,10%	0,30%	0,50%	1,10%	6,51%	-	0,30%



Informacje o wycenach dostępne są na stronie internetowej <https://ipopematfi.pl/>.

### ALOKACJA AKTYWÓW

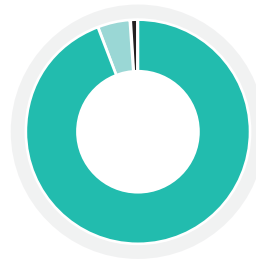
- Papiery komercyjne
- Obligacje
- Lokata
- Tytuły uczestnictwa zagranicznego
- Waluta



94,54%  
3,88%  
3,60%  
0,89%  
0,18%

### STRUKTURA GEOGRAFICZNA

- Polska
- Ukraina
- Węgry



98,33%  
3,88%  
0,89%

INFOLINIA DLA UCZESTNIKÓW FUNDUSZY zarządzanych przez IPOPEMA TFI S.A.

22 338 91 07

INFOLINIA DLA OSÓB CHCĄCYCH ZOSTAĆ UCZESTNIKAMI FUNDUSZY zarządzanych przez IPOPEMA TFI S.A.

22 236 93 00

Adres strony internetowej Towarzystwa: [www.ipopematfi.pl](http://www.ipopematfi.pl)

IPOPEMA TFI S.A.

ul. Próżna 9  
00-107 Warszawa

tel. 22 236 93 00 | [tfi@ipopema.pl](mailto:tfi@ipopema.pl)  
tel. 22 123 01 59 | [infosaturn@ipopema.pl](mailto:infosaturn@ipopema.pl)  
tel. 22 123 01 49 | [infolartiq@ipopema.pl](mailto:infolartiq@ipopema.pl)

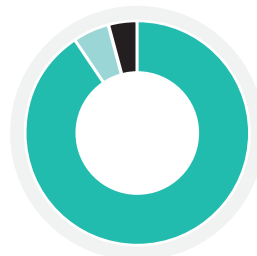
**TOP 5 POZYCJI\***



- POLSKI FUNDUSZ ROZWOJU
- BANK MILLENNIUM S.A.
- KRUK S.A.
- SKARB PAŃSTWA UKRAINY
- BANK POLSKA KASA OPIEKI S.A.

**22,06%**  
**7,70%**  
**6,17%**  
**4,66%**  
**4,48%**

**STRUKTURA WALUTOWA**



- PLN - złoty polski
- EUR - euro
- USD - dolar amerykański

**94,43%**  
**4,78%**  
**3,88%**

\*Źródło: Opracowanie własne. Sprawozdanie finansowe funduszu z dn. 30.06.2020 r.

**23**

**LICZBA EMITENTÓW**

To ilość podmiotów, których papiery wartościowe znajdują się w funduszu.

**3,23**

**CZAS TRWANIA PORTFELA (DURACJA)**

**5,36**

**WSKAŹNIK SHARPE'A**

Informuje ile dochodu zyskujemy za jednostkę ryzyka. Im wyższy wskaźnik Sharpe'a tym więcej fundusz zarobit na poniesionym ryzyku.

**0,01%**

**ODCHYLENIE STANDARDOWE**

Pokazuje jak bardzo miesięczna stopa zwrotu uzyskana przez fundusz odbiega od średniej wartości miesięcznych stóp zwrotu w ostatnich 12 miesiącach.

**0,56%**

**MAKSYMALNY DRAWDOWN**

To maksymalna obserwowana strata funduszu od najwyższej wyceny do najniższej w ciągu roku.



**ZARZĄDZAJĄCY**

**Bogusław Stefaniak**

Absolwent Wyższej Szkoły Handlu i Finansów Międzynarodowych w Warszawie, kierunek Ekonomia. W 2011 r. ukończył studia podyplomowe na Akademii Leona Koźmińskiego, kierunek Analityk Finansowy Rynków i Papierów Wartościowych.

Z rynkiem kapitałowym związany od 2006 r., kiedy to rozpoczął pracę w Banku Handlowym S.A. Do Zespołu Zarządzania Papierami Dłużnymi w IPOPEMA Asset Management S.A. dołączył w 2008 r. Od 2012 r. zatrudniony w Departamencie Zarządzania Aktywami w IPOPEMA TFI S.A., początkowo jako Zarządzający, obecnie na stanowisku Head of Fixed Income.

**NOTA PRAWNA**

Informacje i dane zawarte w tym materiale są udostępniane tylko i wyłącznie w celach informacyjnych i reklamowych i nie mogą stanowić podstawy do podjęcia decyzji inwestycyjnej. Nie należy traktować ich jako rekomendacji inwestowania w jakiejkolwiek instrumenty finansowe lub formy doradztwa inwestycyjnego, jak również jako oferty zawarcia umowy w rozumieniu Kodeksu cywilnego. Informacje o IPOPEMA Specjalistycznym Funduszu Inwestycyjnym Otwartym („Fundusz”) zarządzanym przez IPOPEMA TFI S.A. oraz o jego ryzyku inwestycyjnym zawarte są w prospekcie informacyjnym dostępnym w siedzibie IPOPEMA TFI S.A. oraz na stronie internetowej [www.ipopematfi.pl](http://www.ipopematfi.pl). Przed nabyciem jednostek uczestnictwa należy zapoznać się z prospektem informacyjnym, który zawiera informacje niezbędne do oceny inwestycji oraz wskazuje ryzyka, koszty i opłaty. Inwestycje w Fundusz obarczone są ryzykiem inwestycyjnym, a uczestnik musi liczyć się z możliwością utraty przynajmniej części zainwestowanych środków. Indywidualna stopa zwrotu z inwestycji nie jest tożsama z wynikami inwestycyjnymi Subfunduszu i jest uzależniona od wartości jednostki uczestnictwa w momencie jej zbycia i odkupienia przez fundusz oraz od poziomu pobranych opłat manipulacyjnych i zapłaconego podatku bezpośrednio obciążającego dochód z inwestycji w Fundusz, w szczególności podatku od dochodów kapitałowych. Tabele opłat znajdują się na stronie internetowej [www.ipopematfi.pl](http://www.ipopematfi.pl).