

ipopema


IPOPEMA SFIO SUBFUNDUSZ OBLIGACJI
KORPORACYJNYCH | kat. A

KARTA FUNDUSZU | Czerwiec 2022

PODSTAWOWE INFORMACJE

■ Typ	Fundusz dłużny
■ Waluta podstawowa	zł
■ Początek działalności	18.12.2017
■ Wartość j.u.	103,05 zł
■ Wartość aktywów netto (WAN)	27 009 700,39 zł
■ Benchmark	WIBID 6M + 1% rocznie
■ Minimalna pierwsza wpłata	20 000 zł (500 zł kat. B*)
■ Minimalna kolejna wpłata	5 000 zł (100 zł kat. B*)
■ Rachunek nabyć	34 1140 1010 0000 5371 0402 5002
	77 1140 1010 0000 5371 0402 5004 (kat. B*)
■ Opłata manipulacyjna	max. 0,9%
■ Wynagrodzenie za zarządzanie	1,10% (1,25% kat. B*)
■ Grupa porównawcza	papierów dłużnych polskich korporacyjnych
■ Bilans sprzedaży	-4 006 662 zł

POZIOM RYZYKA



SPEŁNIAMY

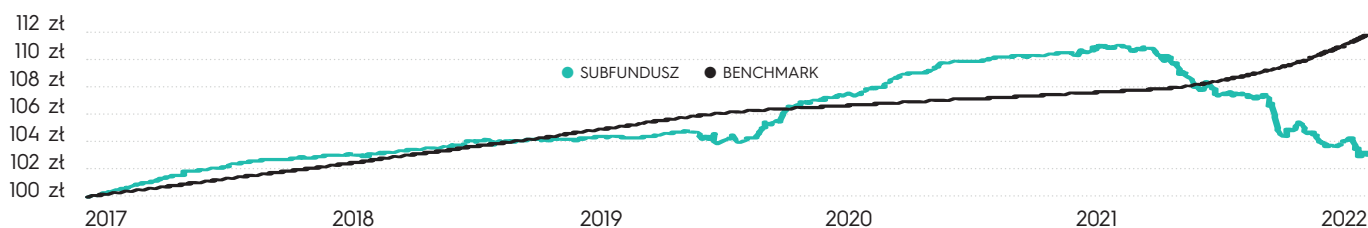


CHARAKTERYSTYKA FUNDUSZU

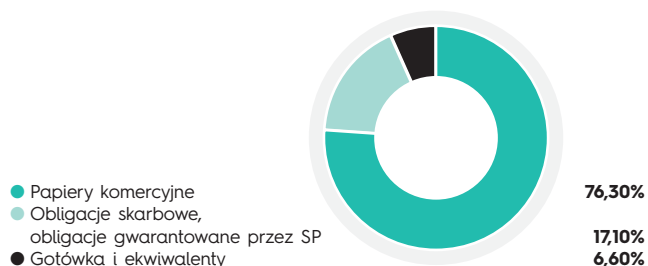
- Subfundusz IPOPEMA Obligacji Korporacyjnych („Subfundusz”) lokuje swoje środki przede wszystkim w dłużne papiery wartościowe emitowane przez przedsiębiorstwa, które mogą stanowić od 66% do 100% aktywów Subfunduszu. Do 34% Aktywów Subfunduszu mogą stanowić obligacje jednostek samorządu terytorialnego. Fundusz na rachunek Subfunduszu nie może dokonywać lokat w instrumenty udziałowe z wyjątkiem sytuacji, gdy takie nabycie jest wynikiem konwersji długu.
- Subfundusz może także nabywać jednostki uczestnictwa, tytuły uczestnictwa i certyfikaty inwestycyjne Funduszy Dłużnych oraz w depozyty w bankach krajowych, listy zastawne a także papiery wartościowe nabyte przez Fundusz, co do których istnieje zobowiązanie drugiej strony co do ich odkupienia.
- Subfundusz dokonuje doboru lokat kierując się zasadą maksymalizacji wartości aktywów w długim horyzoncie inwestycyjnym. Podstawowym kryterium doboru lokat Subfunduszu jest ocena dochodowości dłużnych papierów wartościowych lub depozytów przy uwzględnieniu ryzyka emitenta, struktury stóp procentowych i ryzyka płynności. Subfundusz może także zawierać umowy, których przedmiotem są instrumenty pochodne, w tym niewystandaryzowane instrumenty pochodne oraz nabywać inne aktywa szczegółowo wskazane w prospekcie informacyjnym IPOPEMA SFIO („Prospekt”).

*kategoria jednostek dostępna wyłącznie w sieci dystrybucji oraz kanale internetowym

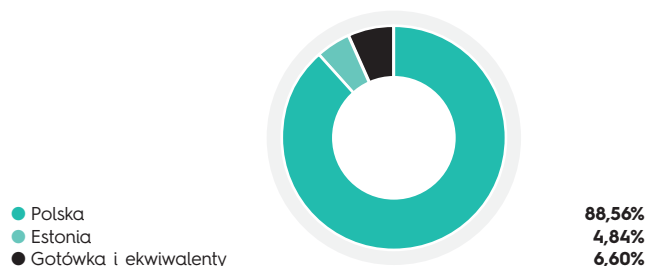
STOPA ZWROTU	1 MIESIĄC	3 MIESIĄCE	6 MIESIĘCY	1 ROK	3 LATA	5 LAT	YTD
SUBFUNDUSZ	-1,01%	-2,14%	-4,02%	-6,61%	-0,89%	-	-4,02%
BENCHMARK	0,65%	1,83%	3,00%	3,94%	7,45%	-	3,00%

Informacje o wycenach dostępne są na stronie internetowej <https://ipopematfi.pl/>.

ALOKACJA AKTYWÓW



STRUKTURA GEOGRAFICZNA



INFOLINIA DLA UCZESTNIKÓW FUNDUSZY

zarządzanych przez IPOPEMA TFI S.A.

22 338 91 07

INFOLINIA DLA OSÓB

CHCĄCYCH ZOSTAĆ UCZESTNIKAMI FUNDUSZY

zarządzanych przez IPOPEMA TFI S.A.

22 123 01 59

Adres strony internetowej Towarzystwa: www.ipopematfi.pl

IPOPEMA TFI S.A.

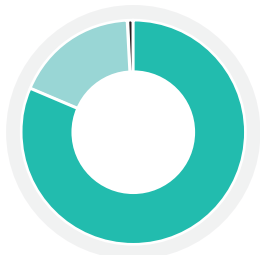
ul. Próżna 9
00-107 Warszawatel. 22 236 93 00 | tfi@ipopema.pl

ipopema

IPOPEMA SFIO SUBFUNDUSZ OBLIGACJI
KORPORACYJNYCH | kat. A

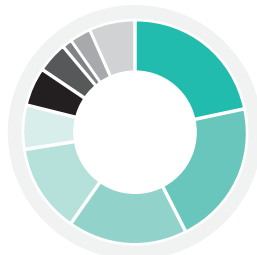
KARTA FUNDUSZU | Czerwiec 2022

STRUKTURA WALUTOWA



● PLN – złoty polski	81,60%
● EUR – euro	17,63%
● USD – dolar amerykański	0,77%

STRUKTURA SEKTOROWA



● Nieruchomości	21,77%
● Banki	20,92%
● Obligacje gwarantowane przez SP	17,10%
● Usługi finansowe	12,79%
● Energetyka	6,42%
● Chemia	5,67%
● Przemysł	4,25%
● Paliwa	1,57%
● Dobra podstawowe	2,92%
● Gotówka i ekwiwalenty	6,60%

TOP 5 POZYCJI*



● SKARB PAŃSTWA RZECZYPOSPOLITEJ POLSKIEJ	14,17%
● TAURON POLSKA ENERGIA S.A.	6,42%
● BANK POLSKA KASA OPIEKI S.A.	5,87%
● BANK MILLENNIUM S.A.	5,75%
● SYNTHOS S.A.	5,67%

* Źródło: IPOPEMA TFI. Dane na dzień 30.06.2022.

24

LICZBA EMITENTÓW

To ilość podmiotów, których papiery wartościowe znajdują się w funduszu.

1,28

CZAS TRWANIA PORTFELA
(DURACJA)

1,34

WSKAŹNIK SHARPE'A

Informuje ile dochodu zyskujemy za jednostkę ryzyka. Im wyższy wskaźnik Sharpe'a tym więcej fundusz zarobit na poniesionym ryzyku.

2,04%

ODCHYLENIE STANDARDOWE

Pokazuje jak bardzo miesięczna stopa zwrotu uzyskana przez fundusz odbiega od średniej wartości miesięcznych stóp zwrotu w ostatnich 12 miesiącach.

7,48%

MAKSYMALNY DRAWDOWN

To maksymalna obserwowana strata funduszu od najwyższej wyceny do najniższej w ciągu roku.



ZARZĄDZAJĄCY, HEAD OF FIXED INCOME

Bogusław Stefaniak

Absolwent Wyższej Szkoły Handlu i Finansów Międzynarodowych w Warszawie, kierunku Ekonomia. W 2011 ukończył studia podyplomowe na Akademii Leona Koźmińskiego, kierunku Analityk Finansowy Rynków i Papierów Wartościowych. Z rynkiem kapitałowym związany od 2006, kiedy to rozpoczął pracę w Banku Handlowym S.A. w Departamencie Usług Powierniczych. Od 2008 zatrudniony w IPOPEMA AM na stanowisku Tradera w Zespole Zarządzania Papierami Dłużnymi. Od 2012 pracuje w Departamencie Zarządzania Aktywami Towarzystwa – początkowo jako Trader, później zarządzający, obecnie jako Head of Fixed Income. Zdobywca Alfę w kategorii najlepszy fundusz polskich papierów dłużnych w 2016, nagrody przyznawanej przez Analityk Online.

NOTA PRAWNA

Informacje i dane zawarte w tym materiale są udostępniane tylko i wyłącznie w celach informacyjnych i reklamowych i nie mogą stanowić podstawy do podjęcia decyzji inwestycyjnej. Nie należy traktować ich jako rekomendacji inwestowania w jakiegokolwiek instrumenty finansowe lub formy doradztwa inwestycyjnego, jak również jako oferty zawarcia umowy w rozumieniu Kodeksu cywilnego. Informacje o IPOPEMA Specjalistycznym Funduszu Inwestycyjnym Otwartym („Fundusz”) zarządzanym przez IPOPEMA TFI S.A. oraz o jego ryzyku inwestycyjnym zawarte są w prospekcie informacyjnym dostępnym w siedzibie IPOPEMA TFI S.A. oraz na stronie internetowej www.ipopematfi.pl. Przed nabyciem jednostek uczestnictwa należy zapoznać się z prospektem informacyjnym, który zawiera informacje niezbędne do oceny inwestycji oraz wskazuje ryzyka, koszty i opłaty. Inwestycje w Fundusz obarczone są ryzykiem inwestycyjnym, a uczestnik musi liczyć się z możliwością utraty przynajmniej części zainwestowanych środków. Indywidualna stopa zwrotu z inwestycji nie jest tożsama z wynikami inwestycyjnymi Subfunduszu i jest uzależniona od wartości jednostki uczestnictwa w momencie jej zbycia i odkupienia przez fundusz oraz od poziomu pobranych opłat manipulacyjnych i zapłaconego podatku bezpośrednio obciążającego dochód z inwestycji w Fundusz, w szczególności podatku od dochodów kapitałowych. Tabele opłat znajdują się na stronie internetowej www.ipopematfi.pl.