

**PODSTAWOWE INFORMACJE**

|                              |  |
|------------------------------|--|
| Typ subfunduszu              | Fundusz dłużny   |
| Waluta                       | zł   |
| Początek działalności        | 06.12.2011   |
| Wartość j.u.                 | 171,54 zł  |
| Wartość aktywów netto (WAN)  | 46 530 383 zł  |
| Benchmark                    | 65% <i>m</i> WIG40TR + 25% <i>s</i> WIG80TR + 10% <i>W</i> IBID ON             |
| Opłata manipulacyjna         | max. 4,0%  |
| Wynagrodzenie za zarządzanie | 2,00% (2,00% kat. B*)  |
| Wynagrodzenie zmienne        | 20% od zysku ponad benchmark   |
| Minimalna pierwsza wpłata    | 20 000 zł (500 zł kat. B*)   |
| Minimalna kolejna wpłata     | 5 000 zł (100 zł kat. B*)  |
| Rachunek nabyć               | 06 1140 1010 0000 5371 0400 3002<br>49 1140 1010 0000 5371 0400 3004 (kat. B*) |
| Bilans sprzedaży             | 3 601 211 zł   |

\*kategoria jednostek dostępna wyłącznie w sieci dystrybucji oraz kanale internetowym

**POZIOM RYZYKA**



**REKOMENDOWANY OKRES INWESTYCJI**



**PROFIL INWESTORA**

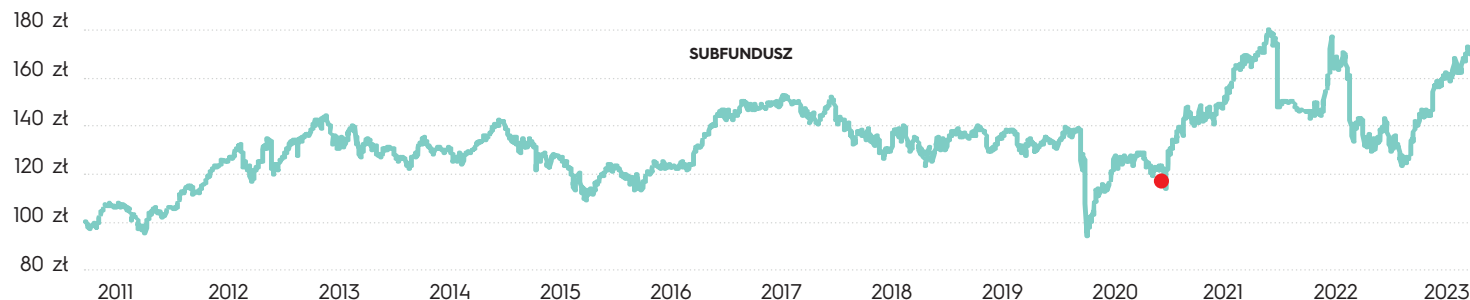
Oferta dla dynamicznych inwestorów, szukających wysokich zysków w długim horyzoncie inwestycyjnym, akceptujących wysoki poziom ryzyka inwestycyjnego oraz znaczne wahania cen.

Fundusz nie gwarantuje ziszczenia się scenariuszy lub prognoz zamieszczonych w materiale reklamowym, w szczególności przedstawione informacje (historyczne i prognozowane) nie stanowią gwarancji osiągnięcia podobnych wyników w przyszłości.

**CHARAKTERYSTYKA SUBFUNDUSZU**

Subfundusz może inwestować w instrumenty udziałowe – od 70% wartości Aktywów Netto Subfunduszu, w tym nie mniej niż 50% wartości Aktywów Netto Subfunduszu instrumenty udziałowe emitowane przez spółki wchodzące w skład indeksu *m*WIG40 lub *s*WIG80, instrumenty dłużne – do 30% wartości Aktywów Subfunduszu. Subfundusz może także zawierać umowy, których przedmiotem są instrumenty pochodne, w tym niewystandaryzowane instrumenty pochodne oraz lokować Aktywa Subfunduszu w inne instrumenty finansowe wskazane w statucie Funduszu w części dotyczącej tego Subfunduszu. Aktywa zagraniczne mogą stanowić do 34% wartości Aktywów Subfunduszu. Aktywa denominowane w walutach obcych mogą stanowić do 34% wartości Aktywów Subfunduszu.

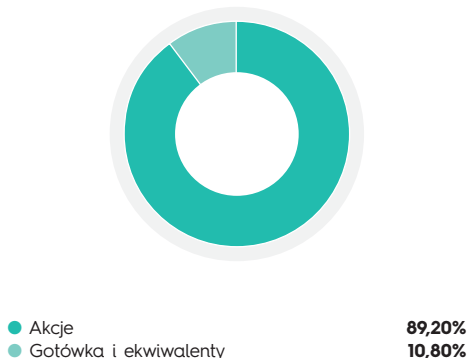
| STOPA ZWROTU | 1 MIESIĄC | 3 MIESIĄCE | 6 MIESIĘCY | 1 ROK  | 3 LATA | 5 LAT  | YTD    |
|--------------|-----------|------------|------------|--------|--------|--------|--------|
| SUBFUNDUSZ   | 2,13%     | 7,43%      | 28,22%     | 19,42% | 48,08% | 25,21% | 17,37% |
| BENCHMARK    | 4,54%     | 5,43%      | -          | -      | -      | -      | 12,60% |



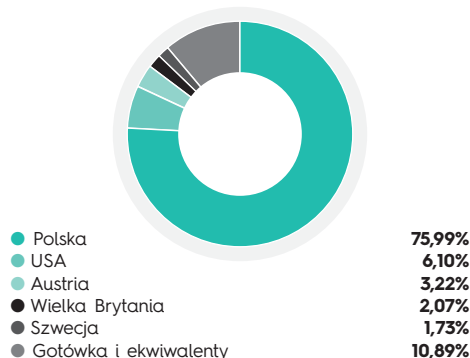
IPOPEMA SFIO Subfundusz Małych i Średnich Spółek z dnia 31 stycznia 2022 roku został przekształcony i zmienił nazwę z funduszu IPOPEMA SFIO Subfundusz Akcji.

Informacje o wycenach dostępne są na stronie internetowej <https://ipopematfi.pl/>.

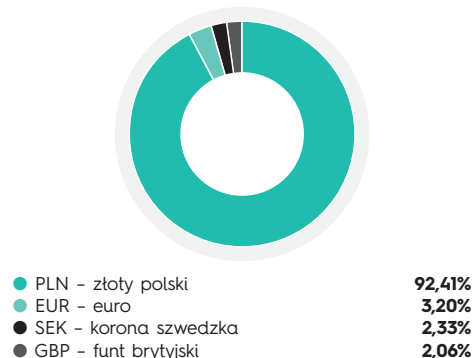
**ALOKACJA AKTYWÓW**



**STRUKTURA GEOGRAFICZNA**



**STRUKTURA WALUTOWA**



**INFOLINIA DLA UCZESTNIKÓW FUNDUSZY**

zarządzanych przez IPOPEMA TFI S.A.

22 338 91 07

**INFOLINIA DLA OSÓB CHCĄCYCH ZOSTAĆ UCZESTNIKAMI FUNDUSZY**

zarządzanych przez IPOPEMA TFI S.A.

22 123 01 59

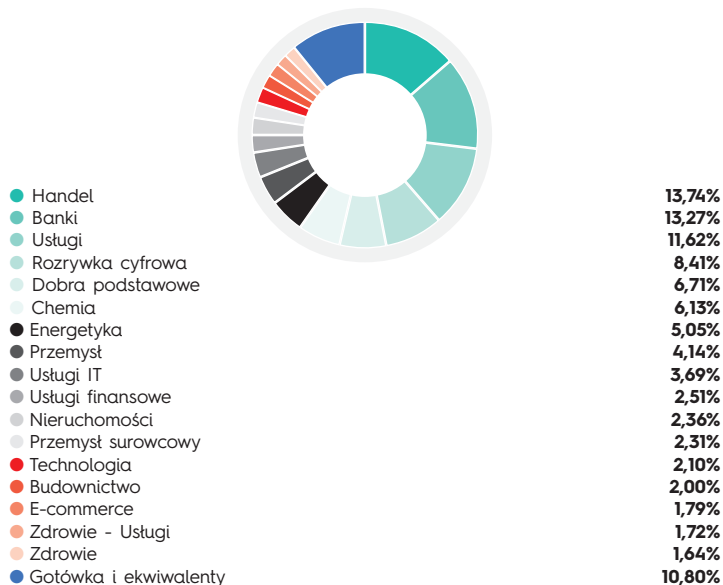
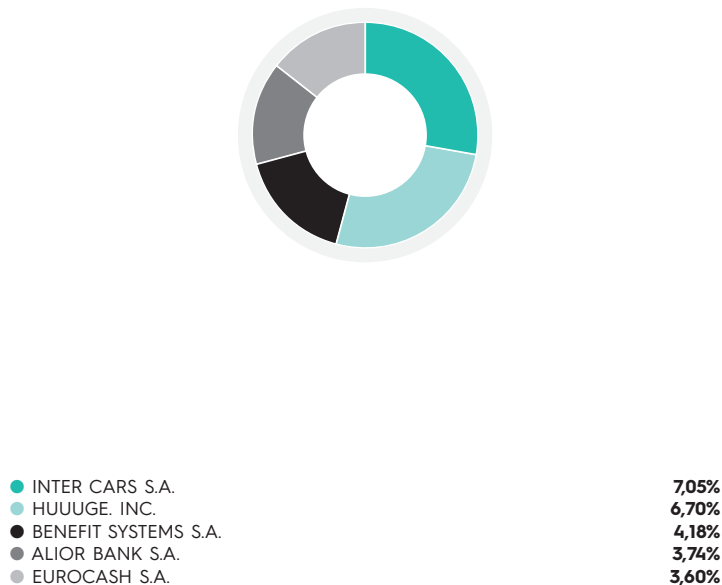
Adres strony internetowej Towarzystwa: [www.ipopematfi.pl](http://www.ipopematfi.pl)

**IPOPEMA TFI S.A.**

ul. Próżna 9  
00-107 Warszawa

tel. 22 236 93 00  
tffi@ipopema.pl



**STRUKTURA SEKTOROWA**

**TOP 5 POZYCJI\***


\* Źródło: IPOPEMA TFI. Dane na dzień 31.03.2023.

**40**
**LICZBA EMITENTÓW**

To ilość podmiotów, których papiery wartościowe znajdują się w funduszu.

**0,27**
**WSKAŹNIK SHARPE'A**

Informuje ile dochodu zyskujemy za jednostkę ryzyka. Im wyższy wskaźnik Sharpe'a tym więcej fundusz zarobił na poniesionym ryzyku.

**18,00%**
**ODCHYLENIE STANDARDOWE**

Pokazuje jak bardzo miesięczna stopa zwrotu uzyskana przez fundusz odbiega od średniej wartości miesięcznych stóp zwrotu w ostatnich 12 miesiącach.

**14,00%**
**MAKSYMALNY DRAWDOWN**

To maksymalna obserwowana strata funduszu od najwyższej wyceny do najniższej w ciągu roku.

**Ryzyka inwestycyjne:**

 Inwestycje w fundusze obciążone są ryzykiem inwestycyjnym, a uczestnik musi liczyć się z możliwością utraty przynajmniej części zainwestowanych środków. Informacje o ryzyku inwestycyjnym szczegółowo opisane są w prospekcie informacyjnych oraz w Informacji dla Klienta, dostępnych w siedzibie IPOPEMA TFI S.A. oraz na stronie internetowej [www.ipopematfi.pl](http://www.ipopematfi.pl).

**ZARZĄDZAJĄCY, ANALITYK**
**Mateusz Pawłowski**

Absolwent Szkoły Głównej Handlowej w Warszawie na kierunku Finanse i Rachunkowość. Pracę w Departamencie Zarządzania Aktywami Grupy IPOPEMA rozpoczął w 2013, obecnie zatrudniony na Zarządzającego Funduszami. Odpowiedzialny za przygotowanie wycen polskich i zagranicznych spółek giełdowych, z sektorów nowych technologii, handlu detalicznego, a także przemysłu motoryzacyjnego oraz sektora energetycznego.

**NOTA PRAWNA**

 Informacje i dane zawarte w tym materiale są udostępniane tylko i wyłącznie w celach informacyjnych i reklamowych i nie mogą stanowić podstawy do podjęcia decyzji inwestycyjnej. Nie należy traktować ich jako rekomendacji inwestowania w jakiejkolwiek instrumenty finansowe lub formy doradztwa inwestycyjnego, jak również jako oferty zawarcia umowy w rozumieniu Kodeksu cywilnego. Informacje o IPOPEMA Specjalistycznym Funduszu Inwestycyjnym Otwartym („Fundusz”) zarządzanym przez IPOPEMA TFI S.A. oraz o jego ryzyku inwestycyjnym zawarte są w prospekcie informacyjnym oraz Informacjach dla Klienta dostępnych w siedzibie IPOPEMA TFI S.A. oraz na stronie internetowej [www.ipopematfi.pl](http://www.ipopematfi.pl). Przed nabyciem jednostek uczestnictwa należy zapoznać się z prospektem informacyjnym, który zawiera informacje niezbędne do oceny inwestycji oraz wskazuje ryzyka, koszty i opłaty. Inwestycje w Fundusz obciążone są ryzykiem inwestycyjnym, a uczestnik musi liczyć się z możliwością utraty przynajmniej części zainwestowanych środków. Indywidualna stopa zwrotu z inwestycji nie jest tożsama z wynikami inwestycyjnymi Subfunduszu i jest uzależniona od wartości jednostki uczestnictwa w momencie jej zbycia i odkupienia przez fundusz oraz od poziomu pobranych opłat manipulacyjnych i zapłaconego podatku bezpośrednio obciążającego dochód z inwestycji w Fundusz, w szczególności podatku od dochodów kapitałowych. Tabele opłat znajdują się na stronie internetowej [www.ipopematfi.pl](http://www.ipopematfi.pl). IPOPEMA Towarzystwo Funduszy Inwestycyjnych S.A. z siedzibą w Warszawie, pod adresem: ul. Prózna 9, 00-107 Warszawa, zarejestrowana przez Sąd Rejonowy dla m. st. Warszawy w Warszawie, XII Wydział Gospodarczy Krajowego Rejestru Sądowego pod numerem KRS 0000278264, NIP 109-000-30-69, kapitał zakładowy 10.599.441,00 zł w całości opłacony. IPOPEMA Towarzystwo Funduszy Inwestycyjnych S.A. posiada zezwolenie na prowadzenie działalności udzielone przez Komisję Nadzoru Finansowego. Organem nadzoru dla IPOPEMA TFI S.A. jest Komisja Nadzoru Finansowego.