

ipopema

IPOPEMA SFIO
SUBFUNDUSZ AKTYWNEJ SELEKCJI | kat. A

KARTA FUNDUSZU | Październik 2022

PODSTAWOWE INFORMACJE

■ Typ	Fundusz mieszany
■ Waluta podstawowa	zł
■ Początek działalności	06.12.2011
■ Wartość j.u.	126,02 zł
■ Wartość aktywów netto (WAN)	35 362 905,43 zł
■ Benchmark	brak
■ Minimalna pierwsza wpłata	20 000 zł (500 zł kat. B*)
■ Minimalna kolejna wpłata	5 000 zł (100 zł kat. B*)
■ Rachunek nabyć	35 1140 1010 0000 5371 0400 5002
	78 1140 1010 0000 5371 0400 5004 (kat. B*)
■ Opłata manipulacyjna	max. 3,0%
■ Wynagrodzenie za zarządzanie	2,00% (2,00% kat. B*)
■ Grupa porównawcza	mieszane polskie zrównoważone
■ Bilans sprzedaży	-5 177 654,00 zł

*kategoria jednostek dostępna wyłącznie w sieci dystrybucji oraz kanale internetowym

POZIOM RYZYKA



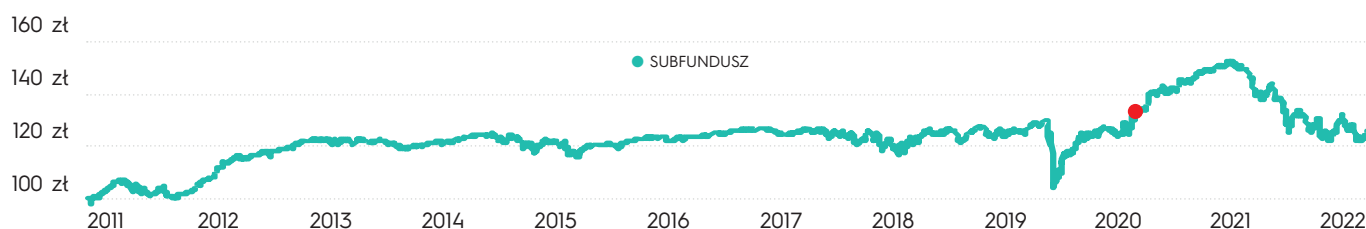
SPEŁNIAMY

Dobre Praktyki Informacyjne

CHARAKTERYSTYKA FUNDUSZU

■ Fundusz może inwestować w instrumenty udziałowe – do 70% wartości Aktywów Subfunduszu, instrumenty dłużne – do 100% wartości Aktywów Subfunduszu, Depozyty – do 20% wartości Aktywów Subfunduszu, listy zastawne emitowane przez krajowe banki hipoteczne – do 25% wartości Aktywów Subfunduszu, jednostki uczestnictwa i certyfikaty inwestycyjne Funduszy Dłużnych oraz tytuły uczestnictwa Funduszy Dłużnych – do 30% wartości Aktywów Subfunduszu, jednostki uczestnictwa i certyfikaty inwestycyjne funduszy inwestycyjnych, tytuły uczestnictwa funduszy zagranicznych lub instytucji wspólnego inwestowania z siedzibą za granicą, które zgodnie ze swoim statutem lub regulaminem inwestują powyżej 50% swoich aktywów w instrumenty udziałowe – do 20% wartości Aktywów Subfunduszu. Do 45% wartości Aktywów Subfunduszu może być lokowane w instrumenty dłużne emitowane przez przedsiębiorstwa, przy czym limit ten nie obejmuje: listów zastawnych emitowanych przez krajowe banki hipoteczne oraz Instrumentów dłużnych. Do 45% wartości Aktywów Subfunduszu mogą stanowić aktywa zagraniczne lub aktywa denominowane w walutach obcych.

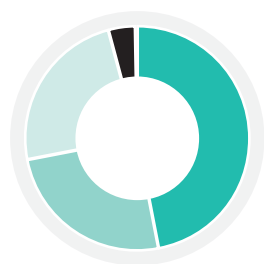
STOPA ZWROTU	1 MIESIĄC	3 MIESIĄCE	6 MIESIĘCY	1 ROK	3 LATA	5 LAT	YTD
SUBFUNDUSZ	2,77%	-1,41%	-2,26%	-15,14%	0,33%	0,65%	-10,07%



IPOPEMA SFIO Subfundusz Aktywnej Selekcji z dniem 1 lipca 2020 roku został przeksztalcony i zmienił strategię inwestycyjną oraz nazwę z funduszu IPOPEMA SFIO Subfundusz Zrównoważony.

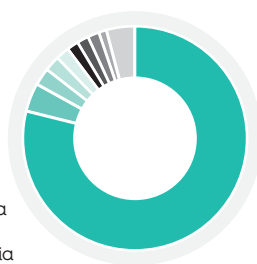
Informacje o wycenach dostępne są na stronie internetowej <https://ipopematfi.pl/>.

ALOKACJA AKTYWÓW



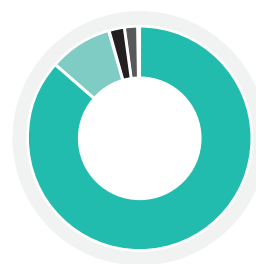
● Akcje	47,01%
● Obligacje skarbowe, obligacje gwarantowane przez SP	25,15%
● Papiery komercyjne	23,70%
● Gotówka i ekwiwalenty	4,15%

STRUKTURA GEOGRAFICZNA



● Polska	78,99%
● USA	4,24%
● Estonia	2,53%
● Wielka Brytania	2,27%
● Holandia	1,84%
● Austria	1,68%
● Rumunia	1,65%
● Szwecja	1,56%
● Francja	1,09%
● Gotówka i ekwiwalenty	4,15%

STRUKTURA WALUTOWA



● PLN – złoty polski	86,63%
● EUR – euro	8,99%
● GBP – funt brytyjski	2,43%
● SEK – korona szwedzka	1,94%
● USD – dolar amerykański	0,01%

INFOLINIA DLA UCZESTNIKÓW FUNDUSZY

zarządzanych przez IPOPEMA TFI S.A.

22 338 91 07

INFOLINIA DLA OSÓB

CHCĄCYCH ZOSTAĆ UCZESTNIKAMI FUNDUSZY

zarządzanych przez IPOPEMA TFI S.A.


22 123 01 59

Adres strony internetowej Towarzystwa: www.ipopematfi.pl

IPOPEMA TFI S.A.

ul. Próżna 9
00-107 Warszawatel. 22 236 93 00 | tfi@ipopema.pl

STRUKTURA SEKTOROWA

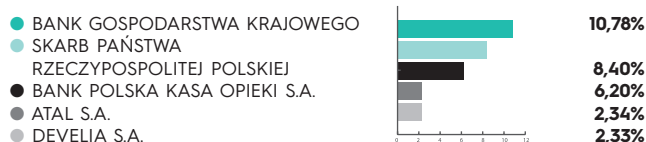


15,43%
14,46%
10,68%
8,21%
8,04%
7,43%
6,71%
5,58%
5,33%
4,11%
1,85%
1,77%
1,70%
1,68%
1,56%
1,31%
4,15%

TOP 5 POZYCJI AKCYJNYCH*



TOP 5 POZYCJI DŁUŻNYCH*



* Źródło: IPOPEMA TFI. Dane na dzień 30.09.2022.

36

LICZBA EMITENTÓW

To ilość podmiotów, których papiery wartościowe znajdują się w funduszu.

0,61

CZAS TRWANIA PORTFELA
(DURACJA)

0,53

WSKAŹNIK SHARPE'A

Informuje ile dochodu zyskujemy za jednostkę ryzyka. Im wyższy wskaźnik Sharpe'a tym więcej fundusz zarobit na poniesionym ryzyku.

10,90%

ODCHYLENIE STANDARDOWE

Pokazuje jak bardzo miesięczna stopa zwrotu uzyskana przez fundusz odbiega od średniej wartości miesięcznych stóp zwrotu w ostatnich 12 miesiącach.

19,23%

MAKSYMALNY DRAWDOWN

To maksymalna obserwowana strata funduszu od najwyższej wyceny do najniższej w ciągu roku.

Fundusze nie gwarantują ziszczenia się scenariuszy lub prognoz zamieszczonych w materiale reklamowym, w szczególności przedstawione informacje (historyczne i prognozowane) nie stanowią gwarancji osiągnięcia podobnych wyników w przyszłości.

ZARZĄDZAJĄCY, HEAD OF FIXED INCOME

Bogusław Stefaniak

Absolwent Wyższej Szkoły Handlu i Finansów Międzynarodowych w Warszawie, kierunku Ekonomia. W 2011 ukończył studia podyplomowe na Akademii Leona Koźmińskiego, kierunku Analityk Finansowy Rynków i Papierów Wartościowych. Z rynkiem kapitałowym związany od 2006, kiedy to rozpoczął pracę w Banku Handlowym S.A. w Departamencie Usług Powierniczych. Od 2008 zatrudniony w IPOPEMA

AM na stanowisku Tradera w Zespole Zarządzania Papierami Dłużnymi. Od 2012 pracuje w Departamencie Zarządzania Aktywami Towarzystwa - początkowo jako Trader, później zarządzający, obecnie jako Head of Fixed Income. Zdobywca Alfy w kategorii najlepszy fundusz polskich papierów dłużnych w 2016, nagrody przyznawanej przez Analizy Online.

ZARZĄDZAJĄCY, DORADCA INWESTYCYJNY

Karol Godyń

Absolwent Uniwersytetu Ekonomicznego w Krakowie na Wydziale Finansów i Bankowości. Posiada licencję Doradcy Inwestycyjnego (nr 308) oraz licencję maklera papierów wartościowych (nr 2146).

Z rynkiem kapitałowym związany zawodowo od 2009, kiedy to rozpoczął praktyki, a następnie pracę w BPH TFI. Jako zarządzający odpowiadał za produkty z ochroną kapitału, fundusze surowcowe oraz akcyjne.

W Skarbiec TFI pracował na stanowisku Zarządzającego, gdzie odpowiadał za całą ekspozycję na GPW - zarządzanie funduszami akcji oraz portfelami w ramach usługi Asset Management. W latach 2018-2019 związany zawodowo z grupą kapitałową Altus, gdzie zarządzał funduszami akcji polskich i zagranicznych. Od czerwca 2019 zatrudniony w IPOPEMA TFI na stanowisku zarządzającego portfelami.

NOTA PRAWNA

Informacje i dane zawarte w tym materiale są udostępniane tylko i wyłącznie w celach informacyjnych i reklamowych i nie mogą stanowić podstawy do podjęcia decyzji inwestycyjnej. Nie należy traktować ich jako rekomendacji inwestowania w jakiejkolwiek instrumenty finansowe lub formy doradztwa inwestycyjnego, jak również jako oferty zawarcia umowy w rozumieniu Kodeksu cywilnego. Informacje o IPOPEMA Specjalistycznym Funduszu Inwestycyjnym Otwartym („Fundusz”) zarządzanym przez IPOPEMA TFI S.A. oraz o jego ryzyku inwestycyjnym zawarte są w prospekcie informacyjnym dostępnym w siedzibie IPOPEMA TFI S.A. oraz na stronie internetowej www.ipopematfi.pl. Przed nabyciem jednostek uczestnictwa należy zapoznać się z prospektem informacyjnym, który zawiera informacje niezbędne do oceny inwestycji oraz wskazuje ryzyka, koszty i opłaty. Inwestycje w Fundusz obciążone są ryzykiem inwestycyjnym, a uczestnik musi liczyć się z możliwością utraty przynajmniej części zainwestowanych środków. Indywidualna stopa zwrotu z inwestycji nie jest tożsama z wynikami inwestycyjnymi Subfunduszu i jest uzależniona od wartości jednostki uczestnictwa w momencie jej zbycia i odkupienia przez fundusz oraz od poziomu pobranych opłat manipulacyjnych i zaptanego podatku bezpośrednio obciążającego dochód z inwestycji w Fundusz, w szczególności podatku od dochodów kapitałowych. Tabele opłat znajdują się na stronie internetowej www.ipopematfi.pl.