


PODSTAWOWE INFORMACJE

■ Typ	Fundusz mieszany
■ Walua podstawowa	zł
■ Początek działalności	06.12.2011
■ Wartość j.u.	150,46 zł
■ Wartość aktywów netto (WAN)	70 787 723,70 zł
■ Benchmark	brak
■ Minimalna pierwsza wpłata	20 000 zł (500 zł kat. B*)
■ Minimalna kolejna wpłata	5 000 zł (100 zł kat. B*)
■ Rachunek nabyć	35 1140 1010 0000 5371 0400 5002
	78 1140 1010 0000 5371 0400 5004 (kat. B*)
■ Opłata manipulacyjna	max. 3,0%
■ Wynagrodzenie za zarządzanie	2,20% (2,50% kat. B*)
■ Grupa porównawcza	mieszane polskie zrównoważone
■ Bilans sprzedaży	10 509 401 zł

*kategoria jednostek dostępna wyłącznie w sieci dystrybucji oraz kanale internetowym

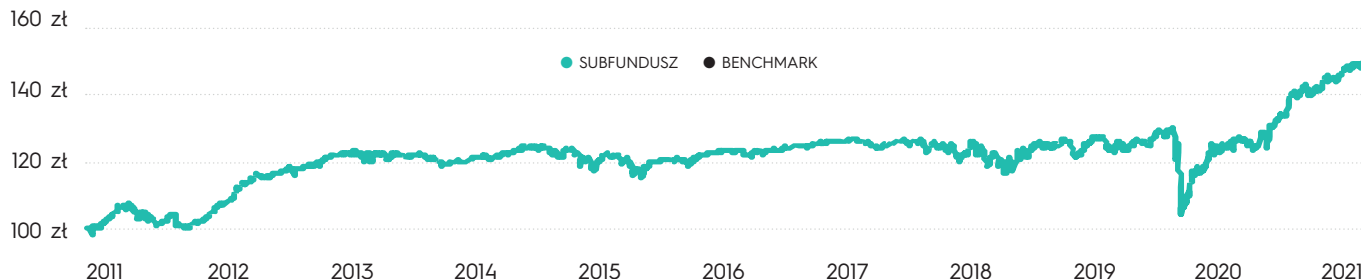
POZIOM RYZYKA



CHARAKTERYSTYKA FUNDUSZU

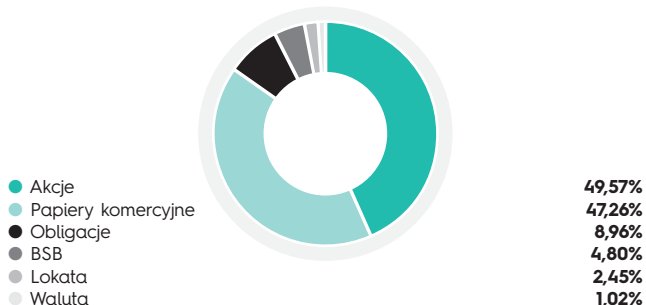
- Subfundusz IPOPEMA Aktywnej Selekcji („Subfundusz”) lokuje swoje środki zarówno w instrumenty udziałowe, które mogą stanowić od 0% do 70% wartości Aktywów Subfunduszu, jak i w dłużne papiery wartościowe, które mogą stanowić od 0% do 100% wartości aktywów Subfunduszu.
- Subfundusz może także dokonywać lokat w jednostki uczestnictwa i certyfikaty inwestycyjne funduszy inwestycyjnych, tytuły uczestnictwa funduszy zagranicznych lub instytucji wspólnego inwestowania z siedzibą zagranicą, które zgodnie ze statutem lub regulaminem inwestują powyżej 50% swoich aktywów w depozyty bankowe i instrumenty dłużne - do 30% wartości Aktywów Subfunduszu, a także w jednostki uczestnictwa i certyfikaty inwestycyjne funduszy inwestycyjnych, tytuły uczestnictwa funduszy zagranicznych lub instytucji wspólnego inwestowania z siedzibą zagranicą, które zgodnie ze statutem lub regulaminem inwestują powyżej 50% swoich aktywów w instrumenty udziałowe - do 20% wartości aktywów Subfunduszu.
- Subfundusz może nabywać dłużne papiery wartościowe emitowane przez przedsiębiorstwa, władze publiczne oraz inne podmioty. Subfundusz może także zawierać umowy, których przedmiotem są instrumenty pochodne, w tym niewystandaryzowane instrumenty pochodne oraz nabywać inne aktywa szczegółowo wskazane w prospekcie informacyjnym IPOPEMA SFIO („Prospekt”). Zyski z lokat Subfunduszu (w tym dywidendy) są ponownie inwestowane, nie są wypłacane uczestnikom i służą podwyższeniu kapitału Subfunduszu.

STOPA ZWROTU	1 MIESIĄC	3 MIESIĄCE	6 MIESIĘCY	1 ROK	3 LATA	5 LAT	YTD
SUBFUNDUSZ	1,06%	3,53%	7,54%	20,69%	19,59%	23,50%	9,33%

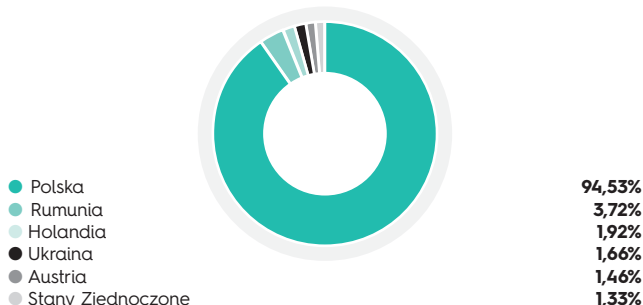


Informacje o wycenach dostępne są na stronie internetowej <https://ipopematfi.pl/>.

ALOKACJA AKTYWÓW



STRUKTURA GEOGRAFICZNA



INFOLINIA DLA UCZESTNIKÓW FUNDUSZY

zarządzanych przez IPOPEMA TFI S.A.

22 338 91 07

INFOLINIA DLA OSÓB

CHCĄCYCH ZOSTAĆ UCZESTNIKAMI FUNDUSZY

zarządzanych przez IPOPEMA TFI S.A.

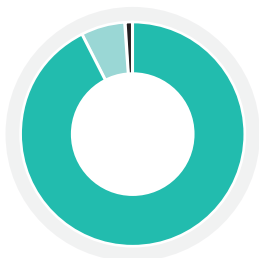
22 236 93 00

Adres strony internetowej Towarzystwa: www.ipopematfi.pl

IPOPEMA TFI S.A.

ul. Próżna 9
00-107 Warszawa

tel. 22 236 93 00 | tfi@ipopema.pl
tel. 22 123 01 59 | infosaturn@ipopema.pl
tel. 22 123 01 49 | infolartiq@ipopema.pl

STRUKTURA WALUTOWA


- PLN – złoty polski
- EUR – euro
- GBP – funt brytyjski

97,93%
5,81%
0,87%

TOP 5 POZYCJI*


- Skarb Państwa Rumunii 02/26/2026
- Skarb Państwa Rumunii 10/29/2025
- Bank Gospodarstwa Krajowego
- Polski Fundusz Rozwoju
- Alior Bank S.A.

8,05%
7,99%
7,94%
7,77%
6,00%

*Źródło: Opracowanie własne. Sprawozdanie finansowe funduszu z dn. 31.12.2020 r.

41
LICZBA EMITENTÓW

To ilość podmiotów, których papiery wartościowe znajdują się w funduszu.

2,87
CZAS TRWANIA PORTFELA (DURACJA)
2,87
WSKAŹNIK SHARPE'A

Informuje ile dochodu zyskujemy za jednostkę ryzyka. Im wyższy wskaźnik Sharpe'a tym więcej fundusz zarobit na poniesionym ryzyku.

0,07%
ODCHYLENIE STANDARDOWE

Pokazuje jak bardzo miesięczna stopa zwrotu uzyskana przez fundusz odbiega od średniej wartości miesięcznych stóp zwrotu w ostatnich 12 miesiącach.

3,81%
MAKSYMALNY DRAWDOWN

To maksymalna obserwowana strata funduszu od najwyższej wyceny do najniższej w ciągu roku.

ZARZĄDZAJĄCY

Karol Godyń

Absolwent Uniwersytetu Ekonomicznego w Krakowie na Wydziale Finansów i Bankowości.

Bogusław Stefaniak

Absolwent Wyższej Szkoły Handlu i Finansów Międzynarodowych w Warszawie, kierunek Ekonomia. W 2011 r. ukończył studia podyplomowe na Akademii Leona Koźmińskiego, kierunek Analityk Finansowy Rynków i Papierów Wartościowych.

Z rynkiem kapitałowym związany od 2006 r., kiedy to rozpoczął pracę w Banku Handlowym S.A. Do Zespołu Zarządzania Papierami Dłużnymi w IPOPEMA Asset Management S.A. dołączył w 2008 r. Od 2012 r. zatrudniony w Departamencie Zarządzania Aktywami w IPOPEMA TFI S.A., początkowo jako Zarządzający, obecnie na stanowisku Head of Fixed Income.

NOTA PRAWNA

Informacje i dane zawarte w tym materiale są udostępniane tylko i wyłącznie w celach informacyjnych i reklamowych i nie mogą stanowić podstawy do podjęcia decyzji inwestycyjnej. Nie należy traktować ich jako rekomendacji inwestowania w jakiegokolwiek instrumenty finansowe lub formy doradztwa inwestycyjnego, jak również jako oferty zawarcia umowy w rozumieniu Kodeksu cywilnego. Informacje o IPOPEMA Specjalistycznym Funduszu Inwestycyjnym Otwartym („Fundusz”) zarządzanym przez IPOPEMA TFI S.A. oraz o jego ryzyku inwestycyjnym zawarte są w prospekcie informacyjnym dostępnym w siedzibie IPOPEMA TFI S.A. oraz na stronie internetowej www.ipopematfi.pl. Przed nabyciem jednostek uczestnictwa należy zapoznać się z prospektem informacyjnym, który zawiera informacje niezbędne do oceny inwestycji oraz wskazuje ryzyka, koszty i opłaty. Inwestycje w Fundusz obarczone są ryzykiem inwestycyjnym, a uczestnik musi liczyć się z możliwością utraty przynajmniej części zainwestowanych środków. Indywidualna stopa zwrotu z inwestycji nie jest tożsama z wynikami inwestycyjnymi Subfunduszu i jest uzależniona od wartości jednostki uczestnictwa w momencie jej zbycia i odkupienia przez fundusz oraz od poziomu pobranych opłat manipulacyjnych i zapłaconego podatku bezpośrednio obciążającego dochód z inwestycji w Fundusz, w szczególności podatku od dochodów kapitałowych. Tabele opłat znajdują się na stronie internetowej www.ipopematfi.pl.