


**PODSTAWOWE INFORMACJE**

Typ subfunduszu	Fundusz dłużny
Waluta	zł
Początek działalności	02.03.2015
Wartość j.u.	146,30 zł
Wartość aktywów netto (WAN)	117 624 602 zł
Benchmark	35%WIG+40%TBSP+15% (WIBOR 6M+30bp)+10%WIBID ON
Opłata manipulacyjna	max. 4,0%
Wynagrodzenie za zarządzanie	1,90% (2,00% kat. B*)
Wynagrodzenie zmienne	20% od zysku ponad benchmark
Minimalna pierwsza wpłata	20 000 zł (500 zł kat. B*)
Minimalna kolejna wpłata	5 000 zł (100 zł kat. B*)
Rachunek nabyć	83 1140 1010 0000 5371 0401 5002 56 1140 1010 0000 5371 0401 5003 (kat. B*)
Bilans sprzedaży	865 483 zł

**POZIOM RYZYKA**



**REKOMENDOWANY OKRES INWESTYCJI**



**PROFIL INWESTORA**

Oferta polecana w szczególności osobom, które za pośrednictwem inwestycji w Subfundusz chcą budować kapitał przeznaczony na dodatkowe zabezpieczenie finansowe w okresie emerytalnym.

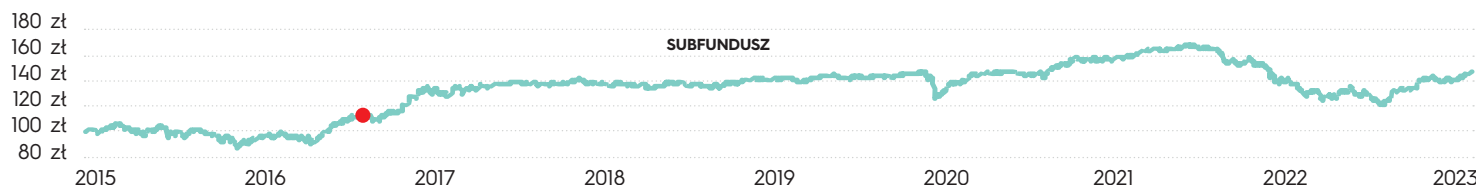
\*kategoria jednostek dostępna wyłącznie w sieci dystrybucji oraz kanale internetowym

Fundusz nie gwarantuje ziszczenia się scenariuszy lub prognoz zamieszczonych w materiale reklamowym, w szczególności przedstawione informacje (historyczne i prognozowane) nie stanowią gwarancji osiągnięcia podobnych wyników w przyszłości.

**CHARAKTERYSTYKA SUBFUNDUSZU**

- Subfundusz może inwestować w instrumenty udziałowe - od 20% wartości Aktywów Netto Subfunduszu do 40% wartości Aktywów Subfunduszu, instrumenty dłużne - do 80% wartości Aktywów Subfunduszu, Depozyty - do 10% wartości Aktywów Subfunduszu, listy zastawne emitowane przez krajowe banki hipoteczne - do 25% wartości Aktywów Subfunduszu, jednostki uczestnictwa i certyfikaty inwestycyjne Funduszy Dłużnych oraz tytuły uczestnictwa Funduszy Dłużnych - do 30% wartości Aktywów Subfunduszu, jednostki uczestnictwa i certyfikaty inwestycyjne funduszy inwestycyjnych, tytuły uczestnictwa funduszy zagranicznych lub instytucji wspólnego inwestowania z siedzibą za granicą, które zgodnie ze swoim statutem lub regulaminem inwestują powyżej 50% swoich aktywów w instrumenty udziałowe - do 20% wartości Aktywów Subfunduszu. Do 25% wartości Aktywów Subfunduszu może być lokowane w instrumenty dłużne emitowane przez przedsiębiorstwa, przy czym limit ten nie obejmuje: listów zastawnych emitowanych przez krajowe banki hipoteczne, Instrumentów Dłużnych poręczonych lub gwarantowanych przez określone podmioty. Do 45% wartości Aktywów Subfunduszu mogą stanowić aktywa zagraniczne oraz denominowane w walutach obcych.
- Fundusz dokonuje lokat Subfunduszu w Instrumenty Pochodne kierując się następującymi kryteriami: płynnością, ceną, dostępnością, zgodnością ze strategią i celem inwestycyjnym Subfunduszu.

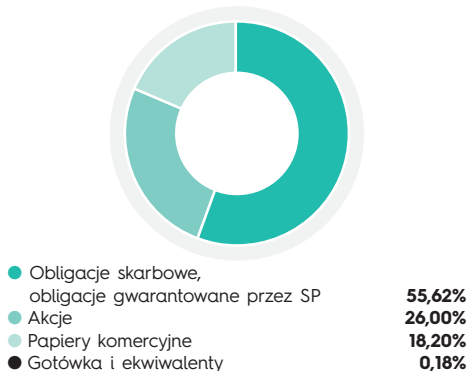
STOPA ZWROTU	1 MIESIĄC	3 MIESIĄCE	6 MIESIĘCY	1 ROK	3 LATA	5 LAT	YTD
SUBFUNDUSZ	2,75%	3,06%	17,50%	10,20%	5,06%	6,38%	9,07%
BENCHMARK	4,30%	2,11%	-	-	-	-	6,06%



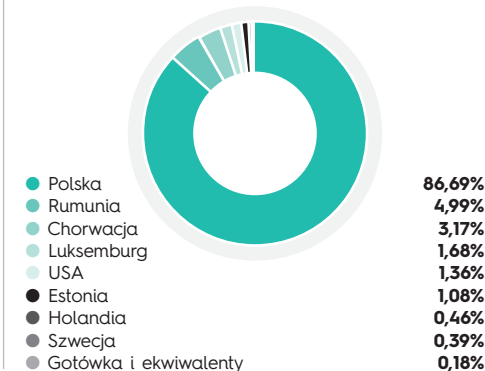
\*W dniu 30 czerwca 2017 r. nastąpiła zmiana polityki inwestycyjnej funduszu IPOPEMA SFIO Subfunduszu Emerytura Plus, w związku z czym nastąpiła zmiana benchmarku z mWIG40 na 65% TBSP (Treasury Bond Spot Poland Index) + 35% WIG.

Informacje o wycenach dostępne są na stronie internetowej <https://ipopematfi.pl/>.

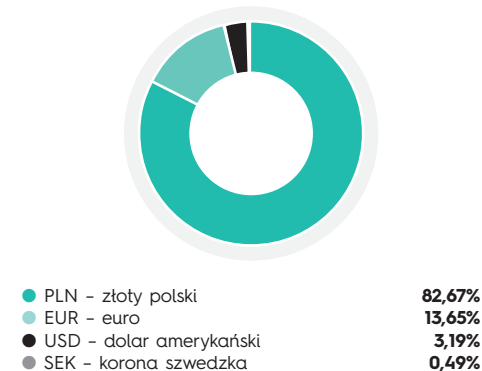
**ALOKACJA AKTYWÓW**



**STRUKTURA GEOGRAFICZNA**



**STRUKTURA WALUTOWA**



**INFOLINIA DLA UCZESTNIKÓW FUNDUSZY**

zarządzanych przez IPOPEMA TFI S.A.

22 338 91 07

**INFOLINIA DLA OSÓB CHCĄCYCH ZOSTAĆ UCZESTNIKAMI FUNDUSZY**

zarządzanych przez IPOPEMA TFI S.A.

22 123 01 59

Adres strony internetowej Towarzystwa: [www.ipopematfi.pl](http://www.ipopematfi.pl)

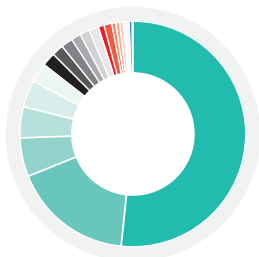
**IPOPEMA TFI S.A.**

ul. Próżna 9  
00-107 Warszawa

tel. 22 236 93 00  
[tfi@ipopema.pl](mailto:tfi@ipopema.pl)



STRUKTURA SEKTOROWA



● Obligacje skarbowe	<b>51,89%</b>	● Rozrywka cyfrowa	<b>1,36%</b>
● Banki	<b>17,04%</b>	● Przemysł	<b>1,19%</b>
● Obligacje gwarantowane przez SP	<b>5,65%</b>	● Usługi	<b>1,06%</b>
● Handel	<b>4,52%</b>	● Energetyka	<b>0,94%</b>
● Nieruchomości	<b>3,69%</b>	● Usługi IT	<b>0,73%</b>
● Usługi finansowe	<b>2,77%</b>	● Przemysł surowcowy	<b>0,52%</b>
● Paliwa	<b>2,07%</b>	● Zdrowie	<b>0,43%</b>
● Dobra podstawowe	<b>1,75%</b>	● Budownictwo	<b>0,42%</b>
● E-commerce	<b>1,68%</b>	● Zdrowie - Usługi	<b>0,39%</b>
● Chemia	<b>1,38%</b>	● Technologia	<b>0,34%</b>
		● Gotówka i ekwiwalenty	<b>0,18%</b>

TOP 5 POZYCJI\*



● SKARB PAŃSTWA RZECZYPOSPOLITEJ POLSKIEJ	<b>40,91%</b>
● POLSKI FUNDUSZ ROZWOJU	<b>7,78%</b>
● BANK MILLENNIUM S.A.	<b>5,38%</b>
● SKARB PAŃSTWA REPUBLIKI RUMUNII	<b>4,97%</b>
● BANK POLSKA KASA OPIEKI S.A.	<b>3,64%</b>

\* Źródło: IPOPEMA TFI. Dane na dzień 31.03.2023.

**48**

LICZBA EMITENTÓW

To ilość podmiotów, których papiery wartościowe znajdują się w funduszu.

**3,33**

CZAS TRWANIA PORTFELA (DURACJA)

**0,25**

WSKAŹNIK SHARPE'A

Informuje ile dochodu zyskujemy za jednostkę ryzyka. Im wyższy wskaźnik Sharpe'a tym więcej fundusz zarobił na poniesionym ryzyku.

**10,00%**

ODCHYLENIE STANDARDOWE

Pokazuje jak bardzo miesięczna stopa zwrotu uzyskana przez fundusz odbiega od średniej wartości miesięcznych stóp zwrotu w ostatnich 12 miesiącach.

**10,38%**

MAKSYMALNY DRAWDOWN

To maksymalna obserwowana strata funduszu od najwyższej wyceny do najniższej w ciągu roku.

Ryzyka inwestycyjne:

Inwestycje w fundusze obarczone są ryzykiem inwestycyjnym, a uczestnik musi liczyć się z możliwością utraty przynajmniej części zainwestowanych środków. Informacje o ryzyku inwestycyjnym szczegółowo opisane są w prospekcie informacyjnych oraz w Informacji dla Klienta, dostępnych w siedzibie IPOPEMA TFI S.A. oraz na stronie internetowej [www.ipopematfi.pl](http://www.ipopematfi.pl).



ZARZĄDZAJĄCY, HEAD OF FIXED INCOME

Bogusław Stefaniak

Absolwent Wyższej Szkoły Handlu i Finansów Międzynarodowych w Warszawie, kierunek Ekonomia W 2011 ukończył studia podyplomowe na Akademii Leona Koźmińskiego, kierunek Analityk Finansowy Rynków i Papierów Wartościowych. Z rynkiem kapitałowym związany od 2006, kiedy to rozpoczął pracę w Banku Handlowym S.A. w Departamencie Usług Powierniczych. Od 2008 zatrudniony w IPOPEMA AM na stanowisku Tradera w Zespole

Zarządzania Papierami Dłużnymi. Od 2012 pracuje w Departamencie Zarządzania Aktywami Towarzystwa – początkowo jako Trader, później zarządzający, obecnie jako Head of Fixed Income. Zdobywca Alfę w kategorii najlepszy fundusz polskich papierów dłużnych w 2016, nagrody przyznawanej przez Analizy Online.



ZARZĄDZAJĄCY, DORADCA INWESTYCYJNY

Karol Godyń

Absolwent Uniwersytetu Ekonomicznego w Krakowie na Wydziale Finansów i Bankowości. Posiada licencję Doradcy Inwestycyjnego (nr 308) oraz licencję maklera papierów wartościowych (nr 2146).

Z rynkiem kapitałowym związany zawodowo od 2009, kiedy to rozpoczął praktyki, a następnie pracę w BPH TFI. Jako zarządzający odpowiadał za produkty z ochroną kapitału, fundusze surowcowe oraz akcyjne. W Skarbiec

TFI pracował na stanowisku Zarządzającego, gdzie odpowiadał za całą ekspozycję na GPW – zarządzanie funduszami akcji oraz portfelami w ramach usługi Asset Management. W latach 2018-2019 związany zawodowo z grupą kapitałową Altus, gdzie zarządzał funduszami akcji polskich i zagranicznych. Od czerwca 2019 zatrudniony w IPOPEMA TFI na stanowisku zarządzającego portfelami.

NOTA PRAWNA

Informacje i dane zawarte w tym materiale są udostępniane tylko i wyłącznie w celach informacyjnych i reklamowych i nie mogą stanowić podstawy do podjęcia decyzji inwestycyjnej. Nie należy traktować ich jako rekomendacji inwestowania w jakiejkolwiek instrumenty finansowe lub formy doradztwa inwestycyjnego, jak również jako oferty zawarcia umowy w rozumieniu Kodeksu cywilnego. Informacje o IPOPEMA Specjalistycznym Funduszu Inwestycyjnym Otwartym („Fundusz”) zarządzanym przez IPOPEMA TFI S.A. oraz o jego ryzyku inwestycyjnym zawarte są w prospekcie informacyjnym oraz Informacjach dla Klienta dostępnych w siedzibie IPOPEMA TFI S.A. oraz na stronie internetowej [www.ipopematfi.pl](http://www.ipopematfi.pl). Przed nabyciem jednostek uczestnictwa należy zapoznać się z prospektem informacyjnym, który zawiera informacje niezbędne do oceny inwestycji oraz wskazuje ryzyka, koszty i opłaty. Inwestycje w Fundusz obarczone są ryzykiem inwestycyjnym, a uczestnik musi liczyć się z możliwością utraty przynajmniej części zainwestowanych środków. Indywidualna stopa zwrotu z inwestycji nie jest tożsama z wynikami inwestycyjnymi Subfunduszu i jest uzależniona od wartości jednostki uczestnictwa w momencie jej zbycia i odkupienia przez fundusz oraz od poziomu pobranych opłat manipulacyjnych i zapłaconego podatku bezpośrednio obciążającego dochód z inwestycji w Fundusz, w szczególności podatku od dochodów kapitałowych. Tabele opłat znajdują się na stronie internetowej [www.ipopematfi.pl](http://www.ipopematfi.pl). IPOPEMA Towarzystwo Funduszy Inwestycyjnych S.A. z siedzibą w Warszawie, pod adresem: ul. Prózna 9, 00-107 Warszawa, zarejestrowana przez Sąd Rejonowy dla m. st. Warszawy w Warszawie, XII Wydział Gospodarczy Krajowego Rejestru Sądowego pod numerem KRS 0000278264, NIP 109-000-30-69, kapitał zakładowy 10.599.441,00 zł w całości opłacony. IPOPEMA Towarzystwo Funduszy Inwestycyjnych S.A. posiada zezwolenie na prowadzenie działalności udzielone przez Komisję Nadzoru Finansowego. Organem nadzoru dla IPOPEMA TFI S.A. jest Komisja Nadzoru Finansowego.