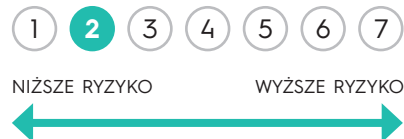


### PODSTAWOWE INFORMACJE

■ Typ	Fundusz dłużny
■ Walua podstawowa	zł
■ Początek działalności	21.11.2012
■ Wartość j.u.	122,07 zł
■ Wartość aktywów netto (WAN)	142 753 715,18 zł
■ Benchmark	WIBID 6M
■ Minimalna pierwsza wpłata	20 000 zł (500 zł kat. B*)
■ Minimalna kolejna wpłata	5 000 zł (100 zł kat. B*)
■ Rachunek nabyć	69 1140 1010 0000 5371 15 1140 1010 0000 5371 0400 4002 (kat. B*)
■ Opłata manipulacyjna	brak**
■ Wynagrodzenie za zarządzanie	0,75% (1,00% kat. B*)
■ Grupa porównawcza	papierów dłużnych polskich uniwersalne
■ Bilans sprzedaży	-2 527 434 zł

\*kategoria jednostek dostępna wyłącznie w sieci dystrybucji oraz kanale internetowym  
\*\*w Nest Bank opłata wynosi 0,25%

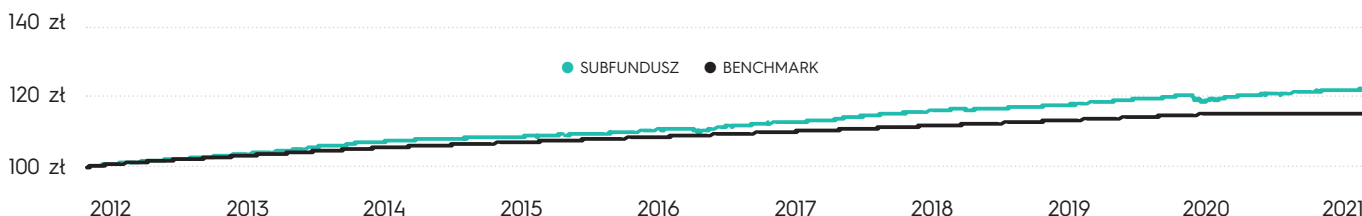
### POZIOM RYZYKA



### CHARAKTERYSTYKA FUNDUSZU

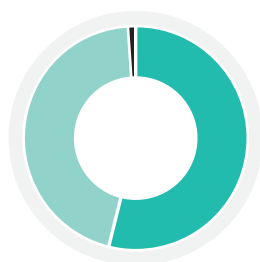
- Subfundusz IPOPEMA Konserwatywny („Subfundusz”) lokuje swoje środki przede wszystkim w Instrumenty Rynku Pieniężnego i depozyty bankowe. Od 50% do 100% aktywów Subfunduszu będą stanowić Instrumenty Rynku Pieniężnego wskazane w statucie IPOPEMA Specjalistycznego Funduszu Inwestycyjnego Otwartego („Fundusz”), natomiast depozyty od 0% do 50% aktywów Subfunduszu. Aktywa denominowane w walucie obcej bądź euro mogą stanowić do 35% Aktywów Subfunduszu.
- Zyski z lokat Subfunduszu (w tym dywidendy) są ponownie inwestowane, nie są wypłacane uczestnikom i służą podwyższeniu kapitału Subfunduszu. Subfundusz może nabywać także inne aktywa szczegółowo wymienione w prospekcie informacyjnym IPOPEMA SFIO („Prospekt”).
- Subfundusz dokonuje doboru lokat kierując się zasadą maksymalizacji wartości aktywów Subfunduszu w długim horyzoncie inwestycyjnym.

STOPA ZWROTU	1 MIESIĄC	3 MIESIĄCE	6 MIESIĘCY	1 ROK	3 LATA	5 LAT	YTD
SUBFUNDUSZ	0,13%	0,28%	0,76%	2,30%	5,50%	11,36%	0,39%
BENCHMARK	0,01%	0,02%	0,03%	0,10%	3,23%	6,56%	0,02%



Informacje o wycenach dostępne są na stronie internetowej <https://ipopematfi.pl/>.

### ALOKACJA AKTYWÓW



- Obligacje
- Papiery komercyjne
- Lokata

86,57%  
72,82%  
0,49%

### STRUKTURA GEOGRAFICZNA



- Polska

100,14%

**INFOLINIA DLA UCZESTNIKÓW FUNDUSZY**

zarządzanych przez IPOPEMA TFI S.A.

**22 338 91 07**

**INFOLINIA DLA OSÓB**

**CHCĄCYCH ZOSTAĆ UCZESTNIKAMI FUNDUSZY**

zarządzanych przez IPOPEMA TFI S.A.

**22 236 93 00**

Adres strony internetowej Towarzystwa: [www.ipopematfi.pl](http://www.ipopematfi.pl)

**IPOPEMA TFI S.A.**

ul. Próżna 9  
00-107 Warszawa

tel. 22 236 93 00 | [tfi@ipopema.pl](mailto:tfi@ipopema.pl)  
tel. 22 123 01 59 | [infosaturn@ipopema.pl](mailto:infosaturn@ipopema.pl)  
tel. 22 123 01 49 | [infolartiq@ipopema.pl](mailto:infolartiq@ipopema.pl)

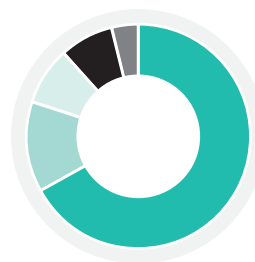
**STRUKTURA WALUTOWA**



● PLN - złoty polski

**100,14%**

**TOP 5 POZYCJI\***



● Skarb Państwa Rzeczypospolitej Polskiej	<b>53,31%</b>
● Polski Fundusz Rozwoju	<b>10,53%</b>
● Bank Millennium S.A.	<b>6,64%</b>
● MBANK S.A.	<b>6,14%</b>
● Alior Bank S.A.	<b>2,99%</b>

\*Źródło: Opracowanie własne. Sprawozdanie finansowe funduszu z dn. 30.06.2020 r.

**16**

**LICZBA EMITENTÓW**

To ilość podmiotów, których papiery wartościowe znajdują się w funduszu.

**4,15**

**CZAS TRWANIA PORTFELA (DURACJA)**

**1,99**

**WSKAŹNIK SHARPE'A**

Informuje ile dochodu zyskujemy za jednostkę ryzyka. Im wyższy wskaźnik Sharpe'a tym więcej fundusz zarobit na poniesionym ryzyku.

**0,01%**

**ODCHYLENIE STANDARDOWE**

Pokazuje jak bardzo miesięczna stopa zwrotu uzyskana przez fundusz odbiega od średniej wartości miesięcznych stóp zwrotu w ostatnich 12 miesiącach.

**0,26%**

**MAKSYMALNY DRAWDOWN**

To maksymalna obserwowana strata funduszu od najwyższej wyceny do najniższej w ciągu roku.



**ZARZĄDZAJĄCY**

**Bogusław Stefaniak**

Absolwent Wyższej Szkoły Handlu i Finansów Międzynarodowych w Warszawie, kierunku Ekonomia. W 2011 r. ukończył studia podyplomowe na Akademii Leona Koźmińskiego, kierunku Analityka Finansowy Rynków i Papierów Wartościowych.

Z rynkiem kapitałowym związany od 2006 r., kiedy to rozpoczął pracę w Banku Handlowym S.A. Do Zespołu Zarządzania Papierami Dłużnymi w IPOPEMA Asset Management S.A. dołączył w 2008 r. Od 2012 r. zatrudniony w Departamencie Zarządzania Aktywami w IPOPEMA TFI S.A., początkowo jako Zarządzający, obecnie na stanowisku Head of Fixed Income.

**NOTA PRAWNA**

Informacje i dane zawarte w tym materiale są udostępniane tylko i wyłącznie w celach informacyjnych i reklamowych i nie mogą stanowić podstawy do podjęcia decyzji inwestycyjnej. Nie należy traktować ich jako rekomendacji inwestowania w jakiegokolwiek instrumenty finansowe lub formy doradztwa inwestycyjnego, jak również jako oferty zawarcia umowy w rozumieniu Kodeksu cywilnego. Informacje o IPOPEMA Specjalistycznym Funduszu Inwestycyjnym Otwartym („Fundusz”) zarządzanym przez IPOPEMA TFI S.A. oraz o jego ryzyku inwestycyjnym zawarte są w prospekcie informacyjnym dostępnym w siedzibie IPOPEMA TFI S.A. oraz na stronie internetowej [www.ipopematfi.pl](http://www.ipopematfi.pl). Przed nabyciem jednostek uczestnictwa należy zapoznać się z prospektem informacyjnym, który zawiera informacje niezbędne do oceny inwestycji oraz wskazuje ryzyka, koszty i opłaty. Inwestycje w Fundusz obarczone są ryzykiem inwestycyjnym, a uczestnik musi liczyć się z możliwością utraty przynajmniej części zainwestowanych środków. Indywidualna stopa zwrotu z inwestycji nie jest tożsama z wynikami inwestycyjnymi Subfunduszu i jest uzależniona od wartości jednostki uczestnictwa w momencie jej zbycia i odkupienia przez fundusz oraz od poziomu pobranych opłat manipulacyjnych i zapłaconego podatku bezpośrednio obciążającego dochód z inwestycji w Fundusz, w szczególności podatku od dochodów kapitałowych. Tabele opłat znajdują się na stronie internetowej [www.ipopematfi.pl](http://www.ipopematfi.pl).